

**Instituto Nacional de Medicina Genómica
Organismo Público Descentralizado
integrante del Sector Paraestatal de la
Administración Pública Federal**

**Informe de los auditores independientes y
estados financieros por los años que
terminaron al 31 de diciembre de 2015 y
2014**

Instituto Nacional de Medicina Genómica
Organismo Público Descentralizado integrante del Sector Paraestatal de la
Administración Pública Federal

Informes de los auditores independientes y estados financieros al 31 de
diciembre de 2015 y 2014

Contenido

Anexos

INFORME DE LOS AUDITORES INDEPENDIENTES

ESTADOS FINANCIEROS:

Estado de situación financiera	"A"
Estado de actividades	"B"
Estado de variaciones en la Hacienda Pública	"C"
Estado de flujos de efectivo	"D"
Estado de cambios en la situación financiera	"E"
Estado analítico del activo	"F"
Estado analítico de la deuda y otros pasivos	"G"
Reporte de patrimonio	"H"
Informe sobre pasivos contingentes	"I"
Notas a los estados financieros	"J"

Informe de los auditores independientes

A la Secretaría de la Función Pública

A la H. Junta de Gobierno del Instituto Nacional de Medicina Genómica

1. Hemos auditado los estados financieros adjuntos del **Instituto Nacional de Medicina Genómica**, Organismo Público Descentralizado integrante del Sector Paraestatal de la Administración Pública Federal, que comprenden los estados de situación financiera, los estados analíticos del activo y los estados analíticos de la deuda y otros pasivos al 31 de diciembre de 2015 y 2014, y los estados de actividades, los estados de variaciones en la hacienda pública, los estados de flujos de efectivo y los estados de cambios en la situación financiera, correspondientes a los años terminados en dichas fechas; asimismo, el reporte del patrimonio y el informe de pasivos contingentes al 31 de diciembre de 2015; así como, el resumen de las políticas contables significativas y otra información explicativa. Los estados financieros han sido preparados por la administración del Instituto Nacional de Medicina Genómica de conformidad con las disposiciones en materia de información financiera que se indican en la Nota 2 a los estados financieros que se acompañan y que están establecidas en la Ley General de Contabilidad Gubernamental y en el Manual de Contabilidad Gubernamental para el Sector Paraestatal Federal emitido por la Unidad de Contabilidad Gubernamental de la Secretaría de Hacienda y Crédito Público.

Responsabilidad de la Administración del Instituto en relación con los estados financieros

2. La administración del Instituto es responsable de la preparación de los estados financieros adjuntos de conformidad con las reglas contables indicadas en el párrafo anterior, y que se mencionan en las notas a los estados financieros que se acompañan, y del control interno que la administración consideró necesario para permitir la preparación de estos estados financieros libres de desviación material, debido a fraude o error.

Responsabilidad del auditor

3. Nuestra responsabilidad es expresar una opinión sobre los estados financieros adjuntos basada en nuestras auditorías. Hemos llevado a cabo nuestras auditorías de conformidad con las Normas Internacionales de Auditoría. Dichas normas exigen que cumplamos los requerimientos de ética; así como, que planifiquemos y ejecutemos la auditoría con el fin de obtener una seguridad razonable sobre si los estados financieros están libres de desviación material.
4. Una auditoría conlleva la aplicación de procedimientos para obtener evidencia de auditoría sobre los importes y la información revelada en los estados financieros. Los procedimientos seleccionados dependen del juicio del auditor, incluida la evaluación de los riesgos de desviación importante en los estados financieros, debido a fraude o error. Al efectuar dicha evaluación del riesgo, el auditor tiene en cuenta el control interno relevante para la preparación y presentación razonable de los estados financieros por parte de la administración del Instituto, con el fin de diseñar los procedimientos de auditoría que sean adecuados en función de las circunstancias, y no con la finalidad de expresar una opinión sobre la eficacia del control interno del Instituto. Una auditoría también incluye la evaluación de lo adecuado de las políticas contables aplicadas y de la razonabilidad de las estimaciones contables realizadas por la Administración; así como, la evaluación de la presentación de los estados financieros en su conjunto.
5. Consideramos que la evidencia de auditoría que hemos obtenido en nuestras auditorías proporciona una base suficiente y adecuada para emitir nuestra opinión de auditoría.

Salvedad

6. La obra del "Edificio Sede" del Instituto presentó problemas técnicos en su construcción, por lo que se derivaron diversos juicios en contra de los contratistas que, a la fecha, siguen en proceso de resolución. Esta situación afecta los estados financieros en las cuentas de Construcciones en Proceso, cuyo saldo al 31 de diciembre de 2015 asciende a \$672,198,430 (\$1,260,201,916 en 2014); así como, en la cuenta de Derechos a recibir bienes o servicios, que corresponde al saldo de los anticipos a contratistas por aplicar, que al 31 de diciembre de 2015 asciende a \$15,738,765 (\$20,676,754 en 2014). El edificio al que se refieren estas obras se encuentra en funcionamiento y los estados financieros deberían mostrar correctamente la clasificación de las inversiones; así como el registro de su depreciación acumulada del ejercicio; incluyendo la aplicación de los anticipos a los contratistas.


Opinión

7. En nuestra opinión, excepto por lo que se describe en el párrafo 6 anterior, los estados financieros adjuntos del Instituto Nacional de Medicina Genómica, Organismo Público Descentralizado integrante del Sector Paraestatal de la Administración Pública Federal, mencionados en el primer párrafo de este informe, al 31 de diciembre de 2015 y 2014, y por lo años terminados en esas fechas, han sido preparados, en todos los aspectos materiales, de conformidad con las disposiciones en materia financiera que se mencionan en la Nota 2 a los estados financieros adjuntos.

Base de preparación contable y utilización de este informe

8. Sin que ello tenga efecto en nuestra opinión, llamamos la atención sobre la Nota 2 a los estados financieros adjuntos, en la que se describen las bases contables utilizadas para la preparación de los mismos. Dichos estados financieros fueron preparados para cumplir con los requerimientos normativos gubernamentales a que está sujeto el Instituto Nacional de Medicina Genómica y para ser integrados en el Reporte de la Cuenta de la Hacienda Pública Federal, los cuales están presentados en los formatos que para tal efecto fueron establecidos por la Unidad de Contabilidad Gubernamental de la Secretaría de Hacienda y Crédito Público; consecuentemente, éstos pueden no ser apropiados para otra finalidad.

Prieto, Ruiz de Velasco y Cía., S.C.



C.P.C. Erwin Alejandro Ramírez Gasca
Socio

Ciudad de México, a 22 de marzo de 2016.

CUENTA PÚBLICA 2015

GOBIERNO PÚBLICO 2015
ESTADÍSTICA DE SITUACIÓN FINANCIERA
AL 31 DE DICIEMBRE DE 2015 Y 2014
(PUCSO)

INSTITUTO NACIONAL DE MEDICINA GENÓMICA

CONCEPTO	2015	2014	CONCEPTO	2015	2014
ACTIVO			PASIVO		
Activo Circulante			Pasivo Circulante		
Efectivo y Equivalencias	28.810.759	23.879.777	Cuentas por Pagar a Corto Plazo	2.435.979	4.754.806
Derechos a Recibir Efectivo o Equivalentes	126.788	183.618	Devoluciones por Pagar a Corto Plazo	0	0
Derechos a Recibir Bienes o Servicios	15.718.765	20.676.734	Partición a Corto Plazo de la Deuda Pública a Largo Plazo	0	0
Reservas	0	0	Títulos y Valores a Corto Plazo	0	0
Ahorros	5.485.943	8.189.167	Pasivos diferidos a Corto Plazo	0	15.302.855
Exención por Pérdida o Deterioro de Activos Circulantes	0	0	Fondos y Bienes de Terceros en Garantía y/o Administración a Corto Plazo	24.652.987	0
Otros Activos Circulantes	0	0	Provisiones a Corto Plazo	0	0
Total de Activos Circulantes	50.181.246	51.909.316	Total de Pasivos Circulantes	27.088.966	24.056.691
Activo No Circulante			Pasivo No Circulante		
Inversiones Financieras a Largo Plazo	0	0	Cuentas por Pagar a Largo Plazo	0	0
Derechos a Recibir Efectivo o Equivalentes a Largo Plazo	0	0	Devoluciones por Pagar a Largo Plazo	0	0
Bienes Inmuebles, Infraestructura y Construcciones en Proceso	1.467.795.063	1.456.306.367	Deuda Pública a Largo Plazo	0	0
Bienes Muebles	310.019.462	305.492.166	Pasivos Diferidos a Largo Plazo	0	0
Activos Intangibles	0	0	Fondos y Bienes de Terceros en Garantía y/o en Administración a Largo Plazo	0	0
Derechos, Patentes y Autorización Autorizada de Bienes	-333.663.768	-211.564.049	Provisiones a Largo Plazo	0	0
Activos Diferidos	0	0	Total de Pasivos No Circulantes	0	0
Exención por Pérdida o Deterioro de Activos no Circulantes	0	0	Total del Pasivo	27.088.966	24.056.691
Otros Activos no Circulantes	0	0			
Total de Activos No Circulantes	1.544.151.237	1.549.242.484			
Total del Activo	1.594.335.503	1.602.151.800	HACIENDA PÚBLICA/PATRIMONIO	1.858.992.643	1.846.789.554
			Hacienda Pública/Patrimonio Contribuido		
			Aportaciones	7.671.791	39.376.014
			Donaciones de Capital	279.615.267	275.093.970
			Autorización de la Hacienda Pública / Patrimonio	1.571.705.585	1.542.326.510
			Hacienda Pública/Patrimonio Generado	-291.746.106	-268.704.645
			Rescates del Ejercicio (Antero/Deslinde)	-22.255.294	-32.889.898
			Recuperados de Ejercicios Anteriores	-416.021.256	-377.131.356
			Revalúos	140.530.444	141.316.611
			Reservas	0	0
			Rectificaciones de Resultados de Ejercicios Anteriores	0	0
			Exceso o Insuficiencia en la Actualización de la Hacienda Pública/Patrimonio	0	0
			Reservado por Fideicomisos	0	0
			Reservado por Fideicomisos de Activos no Monetarios	0	0
			Total Hacienda Pública/ Patrimonio	1.567.246.537	1.578.094.909
			Total del Pasivo y Hacienda Pública/Patrimonio	1.594.335.503	1.602.151.800

Nota: Esta es una copia de la información de datos de la información financiera y sus anexos, que se encuentran en el sistema de información financiera del Centro de Información Financiera del INMUGER.

[Firma]
 Director de Admisión y Registro
 Instituto Nacional de Medicina Genómica

[Firma]
 Director de Finanzas y Contabilidad
 Instituto Nacional de Medicina Genómica

CUENTA PÚBLICA 2015

CUENTA PÚBLICA 2015
ESTADO DE ACTIVIDADES
DEL 1º DE ENERO AL 31 DE DICIEMBRE DE 2015 Y 2014
(PESOS)

INSTITUTO NACIONAL DE MEDICINA GENÓMICA

Ente Público:

	2015	2014	CONCEPTO	2015	2014
INGRESOS Y OTROS BENEFICIOS					
Ingresos de la Creación	1,000,744	3,738,047	Gastos de funcionamiento	176,859,316	183,808,118
Impuestos	0	0	Servicios Personales	102,716,467	95,253,836
Cuentas y Aportaciones de Seguridad Social	0	0	Materiales y Suministros	50,500,471	45,695,366
Contribuciones de Mejoras	0	0	Servicios Generales	43,642,378	42,856,866
Derechos	0	0	Transferencia, Asignaciones, Subsidios y Otras Ayudas	0	0
Productos de Tipo Corriente	0	0	Transferencias Internas y Asignaciones al Sector Público	0	0
Apropiamientos de Tipo Corriente	0	0	Transferencias al Resto del Sector Público	0	0
Ingresos por Venta de Bienes y Servicios	0	0	Subsidios y Subvenciones	0	0
Ingresos no Comprendidos en las Fracciones de la Ley de	3,000,744	3,738,047	Ayudas Sociales	0	0
Ingresos Capas en Ejercidos Fiscales Anteriores Preséntese	0	0	Pensiones y Jubilaciones	0	0
de Liquidación o Pago	0	0	Transferencias a Fideicomisos, Mandatos y Contratos Análogos	0	0
Participaciones, Aportaciones, Transferencias, Asignaciones,	194,831,330	166,926,881	Transferencias a la Seguridad Social	0	0
Subsidios y Otras Ayudas	0	0	Donativos	0	0
Participaciones y Aportaciones	0	0	Transferencias al Exterior	0	0
Incremento por Venación de Inventarios	0	0	Transferencias y Aportaciones	0	0
Disminución del Exceso de Estimaciones por Pérdida o Efectuación	0	0	Participaciones y Aportaciones	83,974	0
Disminución del Exceso de Provisiones	0	0	Participaciones	0	0
Otros Ingresos y Beneficios Varios	0	0	Aportaciones	0	0
Total de Ingresos y Otros Beneficios	196,833,074	170,748,997	Contribuciones	0	0
			Intereses, Comisiones y Otros Gastos de la Deuda Pública	0	0
			Intereses de la Deuda Pública	0	0
			Comisiones de la Deuda Pública	0	0
			Gastos de la Deuda Pública	0	0
			Costo por Coberturas	0	0
			Ayudos Financieros	0	0
			Otros Gastos y Pérdidas Extraordinarias	22,228,052	19,830,682
			Estimaciones, Depreciaciones, Deterioros, Obsolescencia y	22,097,219	19,816,662
			Amortizaciones	0	0
			Transferencias	0	0
			Disminución de Inventarios	0	0
			Aumento por fusión de Establecimientos por Pérdida o	0	0
			Deterioro y Obsolescencia	0	0
			Aumento por Insuficiencia de Provisiones	0	0
			Otros gastos	130,833	0
			Inversión Pública	0	0
			Inversión Pública no Capitalizable	0	0
			Total de Gastos y Otras Pérdidas	219,087,368	203,638,800
			Resultados del ejercicio (Ahorro/Oversalario)	-22,255,294	-32,889,898

8.19 por ciento de los recursos declarados que los Estados Federales y sus Entes Públicos han autorizado para el ejercicio 2015.

[Firma]
AUTORIDAD LEGISLATIVA DEL ESTADO DE GUJARAT
DIRECTOR DE ADMINISTRACIÓN

[Firma]
AUTORIDAD LEGISLATIVA DEL ESTADO DE GUJARAT
SUBCOMITÉ DE RECURSOS FINANCIEROS

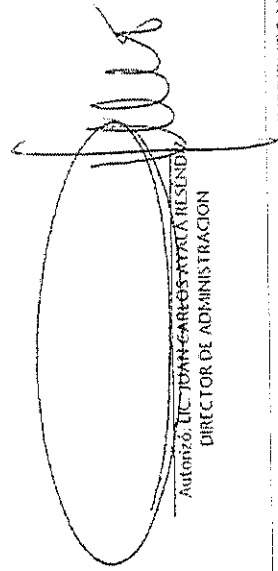
CUENTA PÚBLICA 2015


CUENTA PÚBLICA 2015
ESTADO DE VARIACIÓN EN LA HACIENDA PÚBLICA
DEL 1.º DE ENERO AL 31 DE DICIEMBRE DE 2015
(PESOS)

Ente Público: INSTITUTO NACIONAL DE MEDICINA GENÓMICA

CONCEPTO	Hacienda Pública/ Patrimonio Contributivo	Hacienda Pública/ Patrimonio Generado de Ejercicios Anteriores	Hacienda Pública/ Patrimonio Generado del Ejercicio	Ajustes por Cambios de Valor	TOTAL
Rectificaciones de Resultados de Ejercicios Anteriores	0	0	0	0	0
Patrimonio Neto Inicial Ajustado del Ejercicio	1,846,799,554	0	0	0	1,846,799,554
Aportaciones	29,376,044	0	0	0	29,376,044
Donaciones de Capital	775,093,970	0	0	0	775,093,970
Actualización de la Hacienda Pública / Patrimonio	1,542,329,540	0	0	0	1,542,329,540
Variaciones de la Hacienda Pública/ Patrimonio Neto del Ejercicio	0	-235,814,747	-32,889,898	0	-268,704,645
Resultados del Ejercicio (Ahorro/Desahorro)	0	0	-32,889,898	0	-32,889,898
Resultados de Ejercicios Anteriores	0	-377,131,358	0	0	-377,131,358
Revalúos	0	141,316,611	0	0	141,316,611
Reservas	0	0	0	0	0
Hacienda Pública/ Patrimonio Neto Final del Ejercicio 2014	1,846,799,554	-235,814,747	-32,889,898	0	1,578,094,909
Cambios en la Hacienda Pública/ Patrimonio Neto del Ejercicio 2015	12,193,089	0	0	0	12,193,089
Aportaciones	-21,704,253	0	0	0	-21,704,253
Donaciones de Capital	4,521,297	0	0	0	4,521,297
Actualización de la Hacienda Pública/ Patrimonio	29,376,045	0	0	0	29,376,045
Variaciones de la Hacienda Pública/ Patrimonio Neto del Ejercicio	0	-33,676,065	-22,255,294	0	-55,931,359
Resultados del Ejercicio (Ahorro/Desahorro)	0	0	-22,255,294	0	-22,255,294
Resultados de Ejercicios Anteriores	0	-32,889,898	0	0	-32,889,898
Revalúos	0	-786,167	0	0	-786,167
Reservas	0	0	0	0	0
Saldo Neto en la Hacienda Pública/ Patrimonio 2015	1,858,992,643	-269,490,812	-22,255,294	0	1,567,246,537

Bajo protesta de decir verdad declaramos que los Estados Financieros y sus Notas son razonablemente correctos y responsabilidad del emisor.


Autorizó: LIC. JUAN CARLOS TORRES RESENDIZ
DIRECTOR DE ADMINISTRACION


Elaboró: L.C. BERNABÉ HERNÁNDEZ CAPARRÓZ
SUBDIRECTOR DE RECURSOS FINANCIEROS

CUENTA PÚBLICA 2015


CUENTA PÚBLICA 2015
ESTADO DE FLUJOS DE EFECTIVO
DEL 1º DE ENERO AL 31 DE DICIEMBRE DE 2015 Y 2014
(PESOS)

INSTITUTO NACIONAL DE MEDICINA GENÓMICA


Ente Público:

	2015	2014	CONCEPTO	2015	2014
Flujos de Efectivo de las Actividades de Operación					
Origen	196,832,074	170,664,928	Flujos de Efectivo de las Actividades de Inversión	11,406,921	39,629,206
Ingresos	0	0	Origen	11,406,921	8,609,010
Cuotas y Aportaciones de Seguridad Social	0	0	Bienes Inmuebles, Infraestructura y Construcciones en Proceso	0	20,767,034
Contribuciones de Mejoras	0	0	Bienes Muebles	0	10,753,162
Derechos	0	0	Otros Orígenes de Inversión	17,007,992	38,609,226
Productos de Tipo Corriente	0	0	Aplicación	12,486,696	38,609,226
Aprovechamientos de Tipo Corriente	2,000,744	0	Bienes Inmuebles, Infraestructura y Construcciones en Proceso	4,521,296	0
Ingresos no Comprendidos en las Fracciones de la Ley de Ingresos Causados en Ejercicios Fiscales Anteriores Pendientes de Liquidación o Pago	0	3,738,047	Bienes Muebles	0	0
Participaciones y Aportaciones	194,831,330	0	Otras Aplicaciones de Inversión	-5,601,071	1,019,980
Transferencias, Asignaciones, Subsidios y Otras Ayudas	0	0	Flujos Netos de Efectivo por Actividades de Inversión	10,710,119	21,930,414
Otros Orígenes de Operación	0	166,326,881	Flujo de Efectivo de las Actividades de Financiamiento	0	11,738,814
Aplicación	196,990,149	183,808,118	Origen	0	539,438
Servicios Personales	102,716,467	95,255,886	Endeudamiento Neto	0	11,199,396
Materiales y Suministros	50,509,471	45,695,366	Interno	0	10,191,600
Servicios Generales	43,642,378	42,856,866	Externo	0	0
Transferencias Internas y Asignaciones al Sector Público	0	0	Otros Orígenes de Financiamiento	10,710,119	0
Transferencias al Resto del Sector Público	0	0	Aplicación	0	0
Subsidios y Subvenciones	0	0	Servicios de la Deuda	0	0
Ayudas Sociales	0	0	Interno	0	0
Pensiones y Jubilaciones	0	0	Externo	0	0
Transferencias a Fideicomisos, Mandatos y Contratos Análogos	0	0	Otras Aplicaciones de Financiamiento	0	0
Transferencias a la Seguridad Social	0	0	Flujos netos de Efectivo por Actividades de Financiamiento	10,710,119	21,930,414
Donativos	0	0	Incremento/Disminución Neta en el Efectivo y Equivalentes al Efectivo	4,950,973	9,807,204
Transferencias al Exterior	0	0	Efectivo y Equivalentes al Efectivo al Inicio del Ejercicio	23,879,771	14,072,573
Participaciones	0	0	Efectivo y Equivalentes al Efectivo al Final del Ejercicio	28,830,750	23,879,777
Aportaciones	0	0			
Convenios	130,833	0			
Otras Aplicaciones de Operación	0	0			
Flujos Netos de Efectivo por Actividades de Operación	-158,075	-132,43,190			

Bajo protesta de decir verdad declaramos que los Estados Financieros y sus Notas son razonablemente correctos y responsables de su emisión.



Antonio L.C. BERNAL
DIRECTOR DE ADMINISTRACIÓN



Eliberto L.C. BERNAL
SUBDIRECTOR DE RECURSOS FINANCIEROS

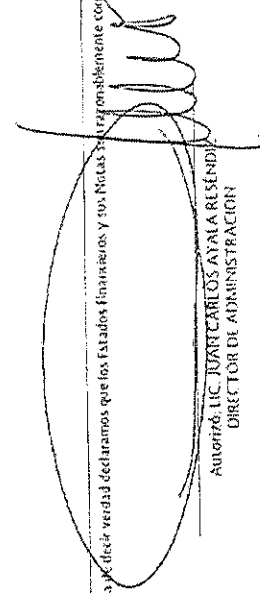
CUENTA PÚBLICA 2015

CUENTA PÚBLICA 2015
ESTADO DE CAMBIOS EN LA SITUACIÓN FINANCIERA
DEL 1o DE ENERO AL 31 DE DICIEMBRE DE 2015 Y 2014
(PESOS)


INSTITUTO NACIONAL DE MEDICINA GENÓMICA

Ente Público	Origen	Adición	CONCEPTO	Origen	Adición
ACTIVO	29,775,262	21,958,965	PASIVO	5,350,902	2,318,827
Activo Circulante	7,678,043	4,950,973	Activo Circulante	5,350,902	2,318,827
Efectivo y Equivalentes	0	4,950,973	Cuentas por Pagar a Corto Plazo	0	0
Derechos a Recibir Efectivo o Equivalentes	36,830	0	Documentos por Pagar a Corto Plazo	0	0
Derechos a Recibir Bienes o Servicios	4,937,989	0	Porción a Corto Plazo de la Deuda Pública a Largo Plazo	0	0
Inventarios	0	0	Títulos y Valores a Corto Plazo	0	0
Almacenes	2,703,274	0	Pasivos Diferidos a Corto Plazo	0	0
Estimación por Pérdida o Deterioro de Activos Circulantes	0	0	Fondos y Bienes de Terceros en Garantía y/o Administración a Corto Plazo	5,350,902	0
Otros Activos Circulantes	0	0	Provisiones a Corto Plazo	0	0
Activo No Circulante	22,097,219	17,007,992	Otros Pasivos a Corto Plazo	0	0
Inversiones financieras a Largo Plazo	0	0	Pasivos No Circulante	0	0
Derechos a Recibir Efectivo o Equivalentes a Largo Plazo	0	0	Cuentas por Pagar a Largo Plazo	0	0
Bienes Inmuebles, Infraestructura y Construcciones en Proceso	0	12,486,696	Documentos por Pagar a Largo Plazo	0	0
Bienes Muebles	0	4,521,296	Deuda Pública a Largo Plazo	0	0
Activos Intangibles	0	0	Pasivos Diferidos a Largo Plazo	0	0
Depreciación, Deterioro y Amortización Acumulada de Bienes	22,097,219	0	Fondos y Bienes de Terceros en Garantía y/o en Administración a Largo Plazo	0	0
Activos Diferidos	0	0	Provisiones a Largo Plazo	0	0
Estimación por Pérdida o Deterioro de Activos no Circulantes	0	0	HACIENDA PÚBLICA/ PATRIMONIO	44,531,946	55,380,318
Otros Activos no Circulantes	0	0	Hacienda Pública/Patrimonio Contribuido	33,897,342	21,704,253
	0	0	Aportaciones	4,521,297	0
	0	0	Donaciones de Capital	29,376,045	0
	0	0	Actualización de la Hacienda Pública / Patrimonio	10,634,604	33,676,065
	0	0	Hacienda Pública/Patrimonio Generado	10,634,604	0
	0	0	Resultados del Ejercicio (Ahorro/Desahorro)	0	0
	0	0	Resultados de Ejercicios Anteriores	0	32,889,898
	0	0	Revalúos	0	786,167
	0	0	Reservas	0	0
	0	0	Rectificaciones de Resultados de Ejercicios Anteriores	0	0
	0	0	Exceso o Insuficiencia en la Actualización de la Hacienda Pública/Patrimonio	0	0
	0	0	Resultado por Posición Monetaria	0	0
	0	0	Resultado por Tenencia de Activos no Monetarios	0	0

Bajo protesta de decir verdad declaramos que los Estados Financieros y los datos estadísticamente correctos y respaldados del mismo.



Autoría: LIC. JUAN CARLOS AYALA RESENDIZ
DIRECTOR DE ADMINISTRACIÓN



Eduardo L.C. BERNABÉ HERNÁNDEZ GUTIÉRREZ
SECRETARIO DE RECURSOS FINANCIEROS

CUENTA PÚBLICA 2015

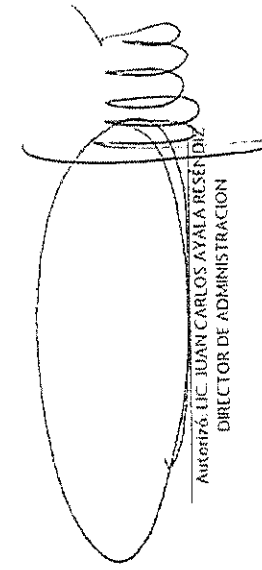
CUENTA PÚBLICA 2015
ESTADO ANALÍTICO DEL ACTIVO
DEL 1o. DE ENERO AL 31 DE DICIEMBRE DE 2015
(PESOS)

INSTITUTO NACIONAL DE MEDICINA GENÓMICA


Ente Público:

CONCEPTO	Saldo Inicial	Cargos (de) Período	Abonos (de) Período	Saldo Final	Variación del Período
ACTIVO	1,602,151,800	121,155,203	128,971,500	1,594,335,503	-7,816,297
Activo Circulante	52,009,316	104,147,211	106,874,281	50,187,246	-2,727,070
Efectivo y Equivalentes	23,879,777	64,748,599	59,797,626	28,830,750	4,950,973
Derechos a Recibir Efectivo o Equivalentes	163,618	2,120,024	2,156,854	176,788	36,830
Derechos a Recibir Bienes o Servicios	20,676,734	0	4,937,989	15,738,765	-4,937,989
Inventarios	0	0	0	0	0
Almacenes	8,189,167	37,278,588	39,981,812	5,485,943	-2,703,224
Estimación por Pérdida o Deterioro de Activos Circulantes	0	0	0	0	0
Otros Activos Circulantes	0	0	0	0	0
Activo No Circulante	1,549,242,484	17,007,992	22,097,219	1,544,153,257	-5,089,227
Inversiones Financieras a Largo Plazo	0	0	0	0	0
Derechos a Recibir Efectivo o Equivalentes a Largo Plazo	0	0	0	0	0
Bienes Inmuebles, Infraestructura y Construcciones en Proceso	1,455,308,367	12,486,696	0	1,467,795,063	12,486,696
Bienes Muebles	305,498,166	4,521,296	0	310,019,462	4,521,296
Activos Intangibles	0	0	0	0	0
Depreciación, Deterioro y Amortización Acumulada de Bienes	-211,564,049	0	22,097,219	-233,661,268	-22,097,219
Activos Diferidos	0	0	0	0	0
Estimación por Pérdida o Deterioro de Activos no Circulantes	0	0	0	0	0
Otros Activos no Circulantes	0	0	0	0	0

Bajo protesta de decir verdad declaramos que los Estados Financieros y sus Notas son razonablemente correctos y responsabilidad del emisor.



Autorizó: LIC. JUAN CARLOS AYALA RESENDIZ
DIRECTOR DE ADMINISTRACION



Elaboró: GERMAINÉ HERNÁNDEZ GUTIÉRREZ
COORDINADOR DE RECURSOS FINANCIEROS

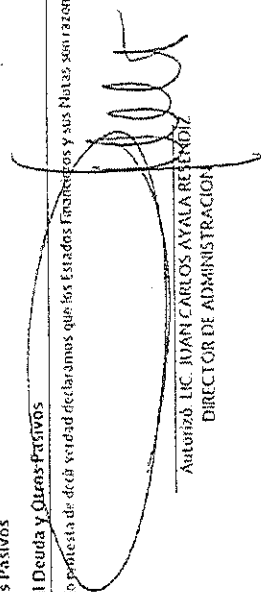
CUENTA PÚBLICA 2015


CUENTA PÚBLICA 2015
ESTADO ANALÍTICO DE LA DEUDA Y OTROS PASIVOS
DEL 1º DE ENERO AL 31 DE DICIEMBRE DE 2015
(PESOS)

Ente Público: INSTITUTO NACIONAL DE MEDICINA GENÓMICA

Concepto	Moneda de Contratación	Institución O País Acreditado	Saldo Inicial del Periodo	Saldo Final del Periodo
DEUDA PÚBLICA				
Corto Plazo				
Deuda Interna			0	0
Instituciones de Crédito			0	0
Títulos y Valores			0	0
Arrendamientos Financieros			0	0
Deuda Externa			0	0
Organismos Financieros Internacionales			0	0
Deuda Bilateral			0	0
Títulos y Valores			0	0
Arrendamientos Financieros			0	0
Subtotal Corto Plazo			0	0
Largo Plazo				
Deuda Interna			0	0
Instituciones de Crédito			0	0
Títulos y Valores			0	0
Arrendamientos Financieros			0	0
Deuda Externa			0	0
Organismos Financieros Internacionales			0	0
Deuda Bilateral			0	0
Títulos y Valores			0	0
Arrendamientos Financieros			0	0
Subtotal Largo Plazo			0	0
Otros Pasivos			24,056,891	27,088,966
Total Deuda y Otros Pasivos			24,056,891	27,088,966

Bajo protesta de decir verdad declaramos que los Estados Financieros y sus Notas, son razonablemente correctos y responsabilidad del emisor.


Autorizó LIC. JUAN CARLOS AYALA RENDÓN
DIRECTOR DE ADMINISTRACIÓN


Elaboró: L.C. BERNABÉ HERNÁNDEZ GUTIÉRREZ
SUBDIRECTOR DE RECURSOS FINANCIEROS

CUENTA PÚBLICA 2015


CUENTA PÚBLICA 2015
PATRIMONIO DEL ENTE PÚBLICO DEL SECTOR PARAESTATAL
(PESOS)

Ente Público	CONCEPTO	MONTO
INSTITUTO NACIONAL DE MEDICINA GENÓMICA	Total de Patrimonio del ente público	1,567,246,537
	% del Patrimonio del Ente Público que es propiedad del Poder Ejecutivo	100.00
	Patrimonio del ente público que es propiedad del Poder Ejecutivo	1,567,246,537

Bajo protesta de decir verdad declaramos que los Estados Financieros y sus totales son razonablemente correctos y responsables del emisor.



Autorizó: LIC. JUAN CARLOS AYALA RESÉNDIZ
DIRECTOR DE ADMINISTRACION



Elaboró: LIC. BERNABÉ HERNÁNDEZ GUTIÉRREZ
SUBDIRECTOR DE RECURSOS FINANCIEROS

Cuenta Pública 2015

INSTITUTO NACIONAL DE MEDICINA GENÓMICA

INFORMES DE PASIVOS CONTINGENTES

Los pasivos contingentes al 31 de diciembre de 2015 del Instituto Nacional de Medicina Genómica, son los siguientes:

Juicios Laborales:

Se tienen a la fecha 16 juicios laborales, 9 de ellos promovidos por trabajadores del INMEGEN, cuyo monto asciende a los 10,440,000.00 (Diez millones cuatrocientos cuarenta mil pesos 00/100 M.N.), y 7 de ellos promovidos por trabajadoras externas, que ascienden a 13,930,000.00 (Trece millones novecientos treinta mil pesos 00/100 M.N.), dando un total de 24,370,000.00 (Veinticuatro millones trescientos setenta mil pesos 00/100 M.N.).

Juicios Ordinarios Civiles:

1 Juicios civiles promovidos por el Instituto:

El Instituto demandó el pago 389,393,885.55 (trescientos ochenta y nueve millones trescientos noventa y tres mil ochocientos ochenta y cinco pesos 55/100 M.N.), por concepto de daños y perjuicios, juicio que como se reportó anteriormente, fue promovido con deficiencias técnicas, razón por la que este reclamo no prosperó, ante esto existe la posibilidad de que condenen al Instituto por gastos y costas, al pago del 10 por ciento de dicho monto. (Juicio en trámite)

El Instituto demandó la reclamación forzosa del saldo a favor de éste dentro del finiquito del contrato celebrado con un contratista, por un monto de 231,028,839.33 (Doscientos treinta y un millones veintiocho mil ochocientos treinta y nueve pesos 33/100 M.N.), el cual representa un pasivo contingente en caso de que este juicio no prosperé, es decir, al pago del 10 por ciento de dicho monto. (Juicio en trámite)

2 Juicios civiles promovidos en contra del Instituto:

Promovido por un contratista, reclamó judicialmente la rescisión contractual, juicio en el que se absolvió al Instituto, por lo que no representa ningún pasivo contingente para el INMEGEN. (Juicio en trámite)

Promovido por un contratista, reclama el pago de diversas estimaciones, por un monto de 10,000,000.00 (Diez millones de pesos 00/100 M.N.). (Juicio en trámite)

Cuenta Pública 2015


Juicios de Nullidad y Administrativos:

Los 6 juicios de nulidad reportados a la fecha han concluido, solo uno de ellos podría representar un pasivo contingente por un monto de 3,700,000.00 (Tres millones setecientos mil pesos 00/100 M.N.), el cual se encuentra en ejecución de sentencia.


Se adiciona un procedimiento administrativo relacionado a un crédito fiscal por el incumplimiento de pago del predial, el cual asciende a un 3,479,309.83 (Tres millones cuatrocientos setenta y nueve mil trescientos nueve pesos 83/100 M.N.). (Se encuentra en trámite)

Averiguaciones Previas:

Se reportan 12 averiguaciones previas, las cuales no representan pasivos contingentes. (Se encuentran en trámite).



Lic. Juan Carlos Ayala Reséndiz
Director de Administración



Lic. Bernabé Hernández Gutiérrez
Subdirector de Recursos Financieros

INSTITUTO NACIONAL DE MEDICINA GENOMICA

NOTAS A LOS ESTADOS FINANCIEROS

A efecto de dar cumplimiento al artículo 46 y 49 de la Ley de Contabilidad, el Instituto Nacional de Medicina Genómica emite las notas a los estados financieros cuyos rubros así lo requirieren teniendo presente los postulados de revelación suficiente e importancia relativa con la finalidad, de que la información sea de mayor utilidad para los usuarios.

NOTAS AL ESTADO DE SITUACION FINANCIERA

Concepto	2015
> ACTIVO	
> Efectivo y Equivalentes de Efectivo	
Bancos recursos fiscales	1,079,880
Bancos recursos propios	3,110,650
Bancos recursos de terceros	24,640,220
Total	28,830,750

Los recursos que se muestran se destinan para el pago de diversos conceptos derivados de la nómina, adquisición de bienes y servicios, así como para el desarrollo de los proyectos de investigación financiados por terceros.

Cuenta Pública 2015

> Derechos a Recibir Efectivo y o Equivalentes e Servicios a Recibir

Este rubro está integrado por la cuenta de deudores diversos y gastos a comprobar para viáticos

Concepto	90 días	160 días	365 días	Más de 365 días
Osbaldo Reséndiz Antonio	12,206			
Humberto García Ortiz	83,819			
Enrique Hernández Lemus	8,454			7,770
Otros	14,540			
Total	119,018			7,770

> Anticipo a Corto Plazo

Este rubro se integra por los anticipos a contratistas de obra.

Concepto	90 días	180 días	365 días	Más de 365 días
Corve Proyectos y Desarrollo				3,179,969
Fonatur Constructora SA de CV				4,026,371
Del Valle Consultores y Constructores.				6,035,784
C.I.M.S.A.				2,083,847
Lasser Electrónica y Telecomunicaciones SA				412,794
Total				15,738,765

Estos saldos se recuperaran dependiendo la resolución del juzgado ya que se tienen juicios pendientes con estas entidades.

> Almacenes

Este rubro se integra por los materiales de consumo, los cuales son descargados del rubro de almacén contra la cuenta de resultados "Materiales y Servicios" al momento de ser requeridos por los usuarios, como sigue:

Concepto	2015
Almacén de Bienes de Consumo	5,485,943
Total	5,485,943

Cuenta Pública 2015

Los inventarios se registran al costo de adquisición y se valúan a través del método de costos promedio.

- Bienes Muebles, Inmuebles e Intangibles
- Bienes Muebles

Concepto	2015	2014
Mobiliario y Equipo de Administración	79,349,574	77,816,766
Mobiliario y Equipo Educativo y Recreativo	1,496,971	1,496,971
Equipo e Instrumental Médico y de Laboratorio	216,417,485	213,428,997
Vehículos y Equipo de Transporte	2,893,540	2,893,540
Equipo de Defensa y Seguridad	0	0
Maquinaria, Otros Equipos y Herramientas	7,452,608	7,452,608
Colecciones, Obras de Arte y Objetos Valiosos	2,409,284	2,409,284
Activos Biológicos	0	0
Suma de Bienes Muebles	310,019,462	305,498,166

Registro Contable	Valor de la relación de bienes muebles	Conciliación
310,019,462	314,139,882	4,120,420

La diferencia en conciliación se programara para su aprobación en el comité de Bienes.

Cuenta Pública 2015

► Bienes Inmuebles

Concepto	2015	2014
Terrenos	195,106,451	195,106,451
Viviendas		
Edificios no Habitacionales	600,490,182	
Otros Bienes Inmuebles		
Subtotal de Bienes Inmuebles	795,896,633	195,106,451
Infraestructura		
Subtotal de Infraestructura		
Construcciones en Proceso en Bienes de Dominio Publico		
Construcción en Proceso de Bienes Propios	672,198,430	1,260,201,916
Subtotal de Construcción en Proceso	672,198,430	1,260,201,916
Suma de Bienes Inmuebles, infraestructura y Construcciones en Proceso	1,467,795,063	1,455,308,367

Producto de la conciliación contable física se reporta el siguiente avance al 31 de diciembre de 2015

Registro Contable	Valor de la relación de bienes Inmuebles	Conciliación
1,467,795,063	176,519,000	1,291,276,063

La diferencia en conciliación es derivada por obra en proceso de 672,198,430 y en el ejercicio 2015 se realizó el registro a Edificios no Habitacionales por las obras concluidas por 600,490,182 y la revaluación del terreno de 18,587,451

Cuenta Pública 2015

➤ PASIVO	90 días	180 días	365 días	Más de 365 días
Concepto				
Servicio Personales por Pagar	47,821			
Proveedores	1,312,455			402,008
Retenciones por Pagar	673,696			
Fondos de Terceros	24,652,984			
Total de Pasivo	26,686,956			402,008

➤ NOTAS AL ESTADO DE ACTIVIDADES

◆ INGRESOS DE GESTION

INGRESOS DE GESTION	2015
Ingresos por venta de Bienes y Servicios	2,000,744
Transferencias, Asignaciones, Subsidios y Otras Ayudas	194,831,330
Suma de Ingresos	196,832,074

◆ GASTOS Y OTRAS PÉRDIDAS

GASTOS Y OTRAS PÉRDIDAS	2015
Gastos y Otras pérdidas	
Gastos de Funcionamiento	102,716,467
Servicios Personales	50,500,471
Materiales y Suministros	43,642,378
Servicios Generales	196,859,316
Subtotal de Gastos de Funcionamiento	

Cuenta Pública 2015

Otros Gastos y Pérdidas Extraordinarias	
Estimaciones, Depreciaciones, Deterioros, Obsolescencia y Amortización	22,097,219
Otros Gastos y Pérdidas Extraordinarias	130,833
Subtotal de Otros Gastos y Pérdidas Extraordinarias	22,228,052
Total de Gastos y Pérdidas	219,087,368

► NOTAS AL ESTADO DE VARIACION EN LA HACIENDA PUBLICA

	2015
Patrimonio Contribuido	
Aportaciones	-21,704,253
Donaciones	4,521,297
Actualización de la Hacienda Pública	29,376,045
Patrimonio Contribuido	12,193,0895

	2015
Patrimonio Generado	
Resultado del ejercicio(ahorro/Desahorro)	-22,255,294
Patrimonio Contribuido	-22,255,294

Cuenta Pública 2015

➤ NOTAS AL ESTADO DE FLUJOS DE EFECTIVO
 ◆ EFECTIVO Y EQUIVALENTES

	2015	2014
Efectivo en Bancos- Tesorería	4,190,531	4,421,668
Efectivo en Bancos-Dependencias		
Inversiones temporales (hasta 3 meses)		
Fondos con afectación específica		
Depósitos de fondos de terceros y otros	24,640,219	19,458,109
Total de Efectivo y Equivalentes	28,830,750	23,879,777
Depreciaciones	22,097,219	19,830,682
Efectivo en Bancos-Dependencias		
Inversiones temporales (hasta 3 meses)		

Cuenta Pública 2015

V. CONCILIACION ENTRE LOS INGRESOS PRESUPUESTARIOS Y CONTABLES, ASI COMO ENTRE LOS EGRESOS PRESUPUESTARIOS Y LOS GASTOS CONTABLES

INSTITUTO NACIONAL DE MEDICINA GENOMICA	
Conciliación entre los ingresos Presupuestarios y Contables	
Correspondientes del 1° de enero al 31 de diciembre de 2015	
(Cifras en Pesos)	
1. Ingresos Presupuestarios	204,648,475
2. Más ingresos contables no presupuestarios	28,300
Incremento por variación de inventarios	
Disminución del exceso d estimaciones por pérdidas o deterioro u obsolescencia	
Disminución del exceso de provisiones	
Otros ingresos y beneficios varios	
Otros ingresos contables no presupuestarios	28,300
3. Menos ingresos presupuestarios no contables	7,844,701
Productos de capital	7,671,791
Aprovechamientos de capital	
Ingresos derivados de financiamientos	
Otros ingresos presupuestarios no contables	172,910
4. Ingresos Contables (4=1-2+3)	196,832,074

Cuenta Pública 2015

INSTITUTO NACIONAL DE MEDICINA GENOMICA		
Conciliación entre los egresos Presupuestarios y Contables		
Correspondientes del 1º de enero al 31 de diciembre de 2015		
(Cifras en Pesos)		
1. Total de egresos (presupuestarios)		204,648,475
2. Menos egresos presupuestarios no contables		7,671,791
Mobiliario y equipo de administración		
Mobiliario y equipo educacional y recreativo	154,251	
Equipo e instrumental médico y de laboratorio		
Bienes inmuebles		
Activos intangibles	7,517,540	
Obra pública en bienes propios		
Otros Egresos Presupuestarios No Contables		
3. Más gastos contables no presupuestales		22,110,684
Estimaciones, depreciaciones, deterioros, obsolescencia y amortizaciones	22,097,219	
Provisiones		
Disminución de inventarios		
Aumento por insuficiencia de estimaciones por pérdida o deterioro obsolescencia		
Aumento por insuficiencia de provisiones	13,465	
Otros Gastos		
4. Total de Gastos Contables (4-1-2+3)		219,087,368

Cuenta Pública 2015

NOTAS DE MEMORIA (CUENTAS DE ORDEN)

- ◆ Los pasivos contingentes al 31 de diciembre de 2015 del Instituto Nacional de Medicina Genómica, son los siguientes:

Juicios Laborales:

Se tienen a la fecha 16 juicios laborales, 9 de ellos promovidos por trabajadores del INMEGEN, cuyo monto asciende a los 10'440,000 (Diez millones cuatrocientos cuarenta mil pesos 00/100 M.N.), y 7 de ellos promovidos por trabajadores externos, que ascienden a 13,930,000.00 (Trece millones novecientos treinta mil pesos 00/100 M.N.), dando un total de 24,370,000.00 (veinticuatro millones trescientos setenta mil pesos 00/100 M.N.).

Juicios Ordinarios Civiles:

1 Juicios civiles promovidos por el Instituto:

El Instituto demandó el pago 369,393,886.55 (Trescientos ochenta y nueve millones trescientos noventa y tres mil ochocientos ochenta y cinco pesos 55/100 M.N.), por concepto de daños y perjuicios, juicio que como se reportó anteriormente, fue promovido con deficiencias técnicas, razón por la que este reclamo no prosperó, ante esto existe la posibilidad de que condenen al instituto por gastos y costas, al pago del 10 por ciento de dicho monto. (Juicio en trámite)

El Instituto demandó la reclamación forzosa del saldo a favor de éste dentro del finiquito del contrato celebrado con un contratista, por un monto de 231'028,839.33 (Doscientos treinta y un millones veintiocho mil ochocientos treinta y nueve pesos 33/100 M.N.), el cual representa un pasivo contingente en caso de que este juicio no prospere, es decir, al pago del 10 por ciento de dicho monto. (Juicio en trámite)

2 Juicios civiles promovidos en contra del Instituto:

Promovido por un contratista, reclamó judicialmente la rescisión contractual, juicio en el que se absolvió al Instituto, por lo que no representa ningún pasivo contingente para el INMEGEN. (Juicio en trámite)

Promovido por un contratista, reclama el pago de diversas estimaciones, por un monto de 10'000,000.00 (Diez millones de pesos 00/100 M.N.). (Juicio en trámite)

Juicios de Nulidad y Administrativos:

Los 6 juicios de nulidad reportados a la fecha han concluido, solo uno de ellos podría representar un pasivo contingente por un monto de 3'700,000.00 (Tres millones setecientos mil pesos 00/100 M.N.), el cual se encuentra en ejecución de sentencia.

Se adiciona un procedimiento administrativo relacionado a un crédito fiscal por el incumplimiento de pago del predial, el cual asciende a un 3'479,309.83 (Tres millones cuatrocientos setenta y nueve mil trescientos nueve pesos 83/100 M.N.). (Se encuentra en trámite)

Averiguaciones Previas:

Se reportan 12 averiguaciones previas, las cuales no representan pasivos contingentes. (Se encuentran en trámite).

➤ NOTAS DE GESTION ADMINISTRATIVA

◆ Introducción

El Instituto Nacional de Medicina Genómica (INMEGEN), perteneciente a la Secretaría de Salud, fue creado para contribuir al cuidado de la salud de los mexicanos desarrollando investigación científica de excelencia y formando recursos humanos de alto nivel, que conduzcan a la aplicación médica del conocimiento genómico

◆ Panorama Económico y Financiero

En el ejercicio el Instituto se desarrolló bajo un panorama económico limitado ya que se tuvo una disminución del presupuesto original y la diferencia en el tipo de cambio de la moneda afecto de igual manera al presupuesto.

◆ Autorización e Historia

El Instituto Nacional de Medicina Genómica (INMEGEN), se creó como un Organismo Descentralizado mediante decreto presidencial publicado en el Diario Oficial de la Federación (DOF) el 20 de julio del 2004, que reforma a la Ley de los Institutos Nacionales de Salud. El Instituto forma parte del Subsector de dichos institutos, pertenecientes a la Secretaría de Salud, con fundamento en la fracción V bis del Artículo 5 y Artículo 7 bis del Capítulo I, Título Segundo de la Ley de los Institutos Nacionales de Salud.

Organización y Objeto Social

El objeto del INMEGEN, es contribuir al cuidado de la salud de los mexicanos desarrollando investigación científica de excelencia y formando recursos humanos de alto nivel, que conduzcan a la aplicación médica del conocimiento genómico a través

Cuenta Pública 2015

de una cultura innovadora, tecnología de vanguardia y de alianzas estratégicas, con apego a los principios éticos universales.

Dentro de sus objetivos están los siguientes:

Posicionar al Instituto, como un motor de desarrollo de la medicina genómica en México.

Operar el Instituto como un sistema organizacional novedoso, dinámico y eficiente, con desarrollo pleno de sus ventajas competitivas, fincado esto en principios sólidos de calidad y excelencia, bajo un compromiso y responsabilidad social.

Potencializar una medicina genómica que contribuya a una práctica médica más individualizada, más predictiva y más preventiva.

Impulsar el desarrollo científico y tecnológico, relacionado con la medicina genómica en México.

Desarrollar nuevas oportunidades de tratamiento como la farmacogenómica.

Provocar ahorros significativos en la atención a la salud, mediante la aplicación de resultados de las investigaciones científicas del Instituto.

Impulsar la producción de nuevos bienes y servicios relacionados con el cuidado de la salud de la población mexicana.

Ofrecer las bases para una práctica médica basada en la estructura Genómica de las poblaciones mexicanas y sus necesidades epidemiológicas, etc.

◆ Marco Jurídico

Constitución:

Constitución Política de los Estados Unidos Mexicanos.

Leyes:

Ley de Adquisiciones, Arrendamientos y Servicios del Sector Público. DOF 04/01-2000 y sus reformas.

Ley de Fiscalización y Rendición de Cuentas de la Federación. DOF 29/05-2009 y sus reformas.

Ley de Ingresos de la Federación para el Ejercicio Fiscal 2012. DOF 16/1-2011.

Ley de los Sistemas de Ahorro para el Retiro. DOF 23/05-1996 y sus reformas.

Ley de Obras Públicas y Servicios Relacionados con las Mismas. DOF 04/01-2000 y sus reformas.

Ley de Planeación. DOF 05-01-1983 y sus reformas.

Ley de Premios, Estímulos y Recompensas Civiles. DOF 31/12-1975 y sus reformas.

Ley del Impuesto al Valor Agregado. DOF 29/12-1978 y sus reformas.

Ley del Impuesto Sobre la Renta. DOF 01/01-2002 y sus reformas.

Ley del Instituto de Seguridad y Servicios Sociales de los Trabajadores del Estado. DOF 3/03-2007 y sus reformas.

Cuenta Pública 2015

Ley Federal de Archivos. DOF 23-01-2012.
Ley Federal de Derechos. DOF 31-12-1981 y sus reformas.
Ley Federal de las Entidades Paraestatales. DOF 1405-1986 y sus reformas.
Ley Federal de los Trabajadores al Servicio del Estado, Reglamentaria del Apartado B) del Artículo 123 Constitucional. DOF 28-12-1963 y sus reformas.
Ley Federal de Presupuesto y Responsabilidad Hacendaria. DOF 3003-2006 y sus reformas.
Ley Federal de Procedimiento Administrativo. DOF 0408-1994 y sus reformas.
Ley Federal de Responsabilidad Patrimonial del Estado. DOF 3112-2004 y sus reformas.
Ley Federal de Responsabilidades Administrativas de los Servidores Públicos. DOF 1E3-2002 y sus reformas.
Ley Federal de Responsabilidades de los Servidores Públicos. DOF 3112-1982 y sus reformas.
Ley Federal de Transparencia y Acceso a la Información Pública Gubernamental. DOF 11-06-2002 y sus reformas.
Ley Federal para la Administración y Enajenación de Bienes del Sector Público. DOF 192-2002 y sus reformas.
Ley General de Bienes Nacionales. DOF 2005-2004 y sus reformas.
Ley General de Contabilidad Gubernamental. DOF 31-12-2008.
Ley Orgánica de la Administración Pública Federal. DOF 2912-1976 y sus reformas.
Código Fiscal del Distrito Federal.

Reglamentos:

1. Reglamento de la Ley de Adquisiciones, Arrendamientos y Servicios del Sector Público. DOF 208-2001 y sus reformas.
2. Reglamento de la Ley Federal de las Entidades Paraestatales. DOF 201-1990 y sus reformas.
3. Reglamento de la Ley Federal de Presupuesto y Responsabilidad Hacendaria. DOF 2806-2006 y sus reformas.
4. Reglamento de la Ley Federal de Transparencia y Acceso a la Información Pública Gubernamental DOF 405-2003.
5. Reglamento de la Ley Federal para la Administración y Enajenación de Bienes del Sector Público. DOF 17-06-2003 y sus reformas.
6. Reglamento Interior de la Secretaría del Trabajo y Previsión Social. DOF 141-2008 y sus reformas.
- 7.-Reglamento del Código Fiscal del Distrito Federal, Gaceta Oficial del Distrito Federal del 30 de Diciembre de 2012.

El Instituto por su estructura jurídica y actividad que desarrolla, está sujeta básicamente al régimen fiscal siguiente:

Cuenta Pública 2015

El Instituto se ubica en el Título III de la Ley del Impuesto Sobre la Renta "Personas Morales con Fines no Lucrativos" y sólo tiene la obligación de retener y enterar los impuestos en los términos de las propias leyes respectivas como son: el ISR Retenido por Salarios, 10% de retención del Impuesto sobre la Renta, sobre Honorarios y Arrendamientos, dos terceras partes del Impuesto al Valor Agregado; así como, cubrir las cuotas al SAR, ISSSTE Y FOVISSSTE y está sujeto a las demás obligaciones que les son aplicables y que se enuncian en los artículos 72 y 73, de la Ley del Impuesto Sobre la Renta.

◆ Estructura Organizacional Básica

- Obligaciones Fiscales Federales y Estatales y/o Locales

Obligaciones	Ley Federal	Fundamento	Ley Estatal y/o Local	Artículo
Presentar la declaración y pago provisional mensual de retenciones de Impuesto sobre la Renta por sueldos y salarios, retenciones por servicios profesionales.	Ley del Impuesto sobre la Renta	Artículos 113 , 118, 120 y 127 último párrafo	Código Fiscal del D.F.	156,157,158,159
Presentar la declaración anual de Impuesto Sobre la Renta donde informan sobre los pagos y retenciones de servicios profesionales.	Ley del Impuesto sobre la Renta	Artículos 86 fracción IV y 127 último párrafo		
Presentar la declaración anual donde se informe sobre las retenciones de los trabajadores que recibieron sueldos y salarios y trabajadores asimilados a salarios.	Ley del Impuesto sobre la Renta	Artículos 86 fracción IV y 116		

- Normatividad Contable Presupuestal

	Ley Federal de Presupuesto y Responsabilidad Hacendaria
	Ley General de Contabilidad Gubernamental
Contable	Reglamento de la Ley Federal de Presupuesto y Responsabilidad Hacendaria Clasificador por Objeto del Gasto
	Normas específicas de Información Gubernamental para el Sector Paraestatal
	Norma General de Información Financiera Gubernamental
	Decreto de Presupuesto de Egresos de la Federación
	Ley Federal de Presupuesto y Responsabilidad Hacendaria
	Ley General de Contabilidad Gubernamental
Presupuestal	Reglamento de la Ley Federal de Presupuesto y Responsabilidad Hacendaria Clasificador por Objeto del Gasto
	Normas específicas de Información Gubernamental para el Sector Paraestatal
	Norma General de Información Financiera Gubernamental

➤ NORMATIVIDAD GUBERNAMENTAL

La Ley General de Contabilidad Gubernamental (LGG), publicada el 31 de diciembre de 2008, tiene como objeto establecer los criterios generales que regirán la contabilidad gubernamental y la emisión de la información financiera de los entes públicos, con la finalidad de lograr una adecuada armonización del registro contable y presupuestal de los entes públicos, a partir de cifras acumulativas y con base en lo devengado, por lo que se creó el Consejo de Armonización Contable (CONAC), cuya función es emitir las normas contables gubernamentales que deberán aplicar los entes públicos.

El CONAC ha emitido diversas normas contables gubernamentales, que se han aplicado en los entes públicos en forma gradual desde su publicación y son de aplicación obligatoria a partir del ejercicio 2014, ya que la implementación ha requerido adecuar los sistemas informáticos y administrativos de las áreas de contabilidad y de operación que son fuente primaria de la información contable.

Las normas contables gubernamentales emitidas por el CONAC establecidas son; Postulados Básicos de Contabilidad Gubernamental (PBCG), Normas de Información Financiera Gubernamental (NIFG), Normas de Información Financiera Gubernamental General para el Sector Paraestatal (NIFGGSP) y Normas de Información Financiera Gubernamental Específica para el Sector Paraestatal (NIFGESP), algunas de las cuales no coinciden con las Normas de Información Financiera emitidas por el Consejo Mexicano para la Información Financiera (CINIF), ni con las Normas Gubernamentales que se venían aplicando.

Cuenta Pública 2015

Por lo antes expuesto, los estados financieros del ejercicio 2015, se estructuraron bajo estas nuevas normas y metodología para la emisión de información financiera y estructura de los estados financieros básicos del ente público y características de sus notas publicadas el 1° de diciembre de 2009. Buscando que fueran comparables entre sí.

Políticas de Contabilidad Significativas

Las principales políticas contables de la institución, en la preparación de sus estados financieros, se resumen a continuación:

◆ Bases de preparación de estados financieros

Los estados financieros que se acompañan se han preparado de acuerdo con los Postulados Básicos de Contabilidad Gubernamental y Normas Específicas de Información Financiera Gubernamental para el Sector Paraestatal, emitidas por la Unidad de Contabilidad Gubernamental e Informes sobre la Gestión Pública dependiente de la Secretaría de Hacienda y Crédito Público (SHCP), así como disposiciones generales que emita dicha dependencia y, supletoriamente podrá aplicar las Normas de Información Financiera emitidas por el Consejo Mexicano para la Investigación y Desarrollo de Normas de Información (CINIF), previa autorización de la SHCP.

◆ Reconocimiento de los efectos de la inflación en la información financiera

La economía mexicana se encuentra en un entorno no inflacionario, al mantener una inflación acumulada en los últimos tres años inferior al 26% (límite máximo para definir que una economía debe considerarse como no inflacionaria), por lo tanto, a partir del 1 de enero de 2008 se suspendió el reconocimiento de los efectos de la inflación en la información financiera (desconexión de la contabilidad inflacionaria) de conformidad con los lineamientos de la NEIFGSP 007 "Norma de Información Financiera para el Reconocimiento de los Efectos de la Inflación" Apartado D. Consecuentemente, las cifras al 31 de diciembre de 2015 de los estados financieros adjuntos, se presentan en pesos históricos.

◆ Posición en Moneda Extranjera y Protección por Riesgo Cambiario

El Instituto no tiene registrados operaciones en moneda extranjera

Cuenta Pública 2015

> Reporte analítico del Activo

◆ Inmuebles, mobiliario y equipo

Los inmuebles, mobiliario y equipo se registran al costo de adquisición, donación o de construcción, de acuerdo a lo señalado en la NEIFGSP 015 "Norma para el Registro Contable del Activo Fijo".

La depreciación de los inmuebles, mobiliario y equipo se calcula por el método de línea recta aplicando las tasas señaladas con anterioridad conforme a la Ley del Impuesto Sobre la Renta, utilizando para ello las tasas establecidas.

> Fideicomisos, Mandatos y Análogos

"Sin información que revelar"

> Reporte de la Recaudación

Se recaudaron Ingresos por la venta de servicios 2,000,744 pesos M.N.

> Información sobre la Deuda y el Reporte Analítico de la Deuda

La Deuda se integra por impuestos pendientes de enterar al cierre del ejercicio y por recursos de terceros

> Calificaciones Otorgadas

Sin Información que revelar

> Proceso de Mejora

> Información por Segmento

La información financiera está disponible en el portal de transparencia del Instituto por periodos trimestrales

> Eventos Posteriores al Cierre

No tenemos eventos que afecten los estados financieros del ejercicio

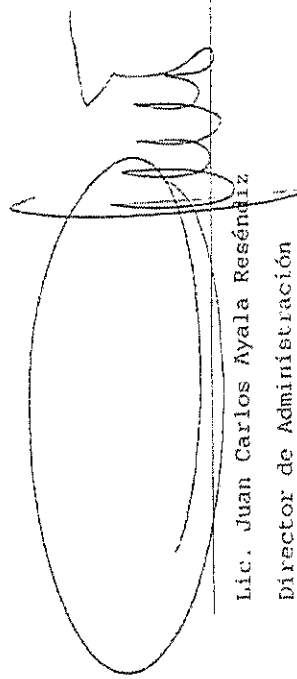
Cuenta Pública 2015

➤ Partes Relacionadas


Se informa que no existen partes relacionadas para la toma de decisiones.

Responsabilidad Sobre la Presentación Razonable de la Información Contable

"Bajo protesta de decir verdad declaramos que los Estados Financieros y sus notas, son razonablemente correctos y son responsabilidad del Instituto Nacional de Medicina Genómica"



Lic. Juan Carlos Ayala Reséndiz
Director de Administración



L.C. Berrabé Hernández Gutiérrez
Subdirector de Recursos Financieros

Instituto Nacional de Medicina Genómica

Dictamen Presupuestal
al 31 de diciembre de 2015

Instituto Nacional de Medicina Genómica

Dictamen presupuestal al 31 de diciembre de 2015

Contenido

Anexos

INFORME DE LOS AUDITORES INDEPENDIENTES

ESTADOS E INFORMACIÓN FINANCIERA PRESUPUESTARIA:

Estado Analítico de Ingresos	"I"
Estado de Ingresos de Flujo de Efectivo	"II"
Estado de Egresos de Flujo de Efectivo	"III"
Estado Analítico del Ejercicio del Presupuesto de Egresos en Clasificación Administrativa	"IV"
Estado Analítico del Ejercicio del Presupuesto de Egresos en Clasificación Económica y por Objeto del Gasto	"V"
Estado Analítico del Ejercicio del Presupuesto de Egresos en Clasificación Funcional Programática	"VI"
Notas a los Estados Presupuestales	"VII"

Apéndices

Conciliación entre los Ingresos Presupuestarios y Contables	"1"
Conciliación entre los Egresos Presupuestarios y los Gastos Contables	"2"
Estado Analítico del Ejercicio del Presupuesto de Egresos en Clasificación Administrativa (Armonizado)	"3"
Estado Analítico del Ejercicio del Presupuesto de Egresos en Clasificación Económica (Armonizado)	"4"
Estado Analítico del Ejercicio del Presupuesto de Egresos En Clasificación por Objeto del Gasto (Armonizado)	"5"
Estado Analítico del Ejercicio del Presupuesto de Egresos en Clasificación Funcional (Armonizado)	"6"

Informe de los auditores independientes

A la Secretaría de la Función Pública

A la H. Junta de Gobierno del Instituto Nacional de Medicina Genómica

1. Hemos auditado los Estados e Información Financiera Presupuestaria adjuntos del Instituto Nacional de Medicina Genómica, correspondientes al ejercicio del 1 de enero al 31 de diciembre de 2015, que comprenden los Estados Analítico de Ingresos; de Ingresos de Flujo de Efectivo; de Egresos de Flujo de Efectivo; Analítico del Presupuesto de Egresos en Clasificación Administrativa; Analítico del Ejercicio del Presupuesto de Egresos en Clasificación Económica y por Objeto del Gasto; Analítico del Ejercicio del Presupuesto de Egresos en Clasificación Funcional Programática, y otra información explicativa, respecto al cumplimiento con las disposiciones establecidas en la Ley General de Contabilidad Gubernamental, la Ley Federal de Presupuesto y Responsabilidad Hacendaria y su Reglamento, el Manual de Contabilidad Gubernamental para el Sector Paraestatal Federal emitido por la Unidad de Contabilidad Gubernamental de la Secretaría de Hacienda y Crédito Público; así como, la normativa emitida por el Consejo Nacional de Armonización Contable (CONAC), en cuanto al registro y preparación de dichos estados e información financiera presupuestaria.

Responsabilidad de la administración en relación con los Estados Presupuestarios

2. La administración del Instituto es responsable de la preparación de los Estados e Información Presupuestaria adjunta, de conformidad con los ordenamientos antes indicados y del control interno que la administración consideró necesario para la preparación de estos Estados e Información Financiera Presupuestaria, libres de desviación material debido a fraude, error e incumplimiento.

Responsabilidad del auditor

3. Nuestra responsabilidad es expresar una opinión sobre los Estados e Información Presupuestaria adjunta con base en nuestra auditoría, la cual llevamos a cabo de conformidad con las Normas Internacionales de Auditoría. Dichas normas exigen que cumplamos los requerimientos de ética, así como que planifiquemos y ejecutemos la auditoría con el fin de obtener una seguridad razonable sobre si los Estados e Información Presupuestaria están libres de desviaciones materiales.
4. Una auditoría conlleva la aplicación de procedimientos para obtener evidencia de auditoría sobre los importes y la información revelada en los Estados e Información Financiera Presupuestaria. Los procedimientos seleccionados dependen del juicio del auditor, incluida la evaluación de los riesgos de desviación material en los Estados Presupuestarios, debido a fraude, error e incumplimiento. Al efectuar dicha evaluación del riesgo, el auditor tiene en cuenta el control interno relevante para la preparación de los Estados e Información Financiera Presupuestaria por parte de la administración del Instituto, con el fin de diseñar los procedimientos de auditoría que sean adecuados en función de las circunstancias, y no con la finalidad de expresar una opinión sobre la eficacia del control interno del Instituto.
5. Consideramos que la evidencia de auditoría que hemos obtenido proporciona una base suficiente y adecuada para emitir nuestra opinión de auditoría.

Opinión del auditor

6. En nuestra opinión, los Estados e Información Presupuestaria del Instituto Nacional de Medicina Genómica, mencionados en el primer párrafo de este informe, correspondientes al ejercicio comprendido del 1 de enero al 31 de diciembre de 2015, han sido preparados, en todos los aspectos materiales, de conformidad con las disposiciones legales y normativas que se mencionan anteriormente.

Base de preparación


7. Sin que ello tenga efecto en nuestra opinión, llamamos la atención sobre lo mencionado en la Nota 2 a los Estados e Información Presupuestaria adjuntas, en las que se describe la base de preparación de los mismos en cumplimiento con las disposiciones normativas a que está sujeto el Instituto.

Prieto, Ruiz de Velasco y Cía., S.C.

- 3 -

Los Estados Presupuestarios adjuntos han sido preparados para ser integrados en el Reporte de la Cuenta de la Hacienda Pública Federal, y están presentados en los formatos que para tal efecto fueron establecidos por la Unidad de Contabilidad Gubernamental de la Secretaría de Hacienda y Crédito Público, por lo que pueden no ser adecuados para otra finalidad.

Prieto, Ruiz de Velasco y Cía., S.C.



C.P.C. Erwin/Alejandro Ramírez Gasca
Socio

Ciudad de México, a 22 de marzo de 2016.


CUENTA PÚBLICA 2015

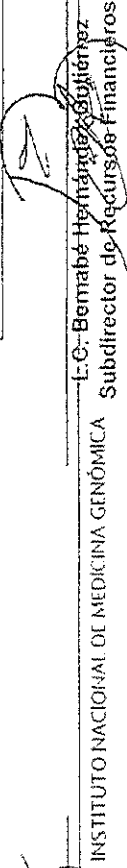
CUENTA PÚBLICA 2015
ESTADO ANALÍTICO DE INGRESOS
NCH INSTITUTO NACIONAL DE MEDICINA GENÓMICA
(PESOS)

DESCRIPCIÓN DE INGRESOS	INGRESOS MODIFICADO				DIFERENCIA (G-5-3)
	ESTIMADO (1)	MODIFICACIONES Y REDUCCIONES (2)	DEVENGADO (4)	RECIBIDO (5)	
IMPUESTOS	0	0	0	0	0
CUOTAS Y APORTACIONES DE SEGURIDAD SOCIAL	0	0	0	0	0
CONTRIBUCIONES DE MEJORAS	0	0	0	0	0
DERECHOS	0	0	0	0	0
PRODUCTOS	0	0	0	0	0
CORRIENTE	0	0	0	0	0
CAPITAL	0	0	0	0	0
APROVECHAMIENTOS	0	0	0	0	0
CORRIENTE	0	0	0	0	0
CAPITAL	0	0	0	0	0
INGRESOS POR VENTAS DE BIENES Y SERVICIOS	6.500.000	0	2.000.744	2.000.744	-4.499.256
PARTICIPACIONES Y APORTACIONES	0	0	0	0	0
TRANSFERENCIAS, ASIGNACIONES, SUBSIDIOS Y OTRAS AYUDAS	205.716.155	-3.068.424	202.647.731	202.647.731	-3.068.424
INGRESOS DERIVADOS DE FINANCIAMIENTOS	0	0	0	0	0
TOTAL ^{1/}	212.216.155	-3.068.424	209.147.731	204.648.475	-7.567.680
			INGRESOS EXCEDENTES	204.648.475	

DESCRIPCIÓN DE INGRESOS	INGRESOS MODIFICADO				DIFERENCIA (G-5-3)
	ESTIMADO (1)	MODIFICACIONES Y REDUCCIONES (2)	DEVENGADO (4)	RECIBIDO (5)	
INGRESOS DEL GOBIERNO	0	0	0	0	0
IMPUESTOS	0	0	0	0	0
CONTRIBUCIONES DE MEJORAS	0	0	0	0	0
DERECHOS	0	0	0	0	0
PRODUCTOS	0	0	0	0	0
CORRIENTE	0	0	0	0	0
CAPITAL	0	0	0	0	0
APROVECHAMIENTOS	0	0	0	0	0
CORRIENTE	0	0	0	0	0
CAPITAL	0	0	0	0	0
PARTICIPACIONES Y APORTACIONES	0	0	0	0	0
TRANSFERENCIAS, ASIGNACIONES, SUBSIDIOS Y OTRAS AYUDAS	212.216.155	-3.068.424	209.147.731	204.648.475	-7.567.680
INGRESOS DE ORGANISMOS Y EMPRESAS	0	0	0	0	0
CUOTAS Y APORTACIONES DE SEGURIDAD SOCIAL	6.500.000	0	2.000.744	2.000.744	-4.499.256
INGRESOS POR VENTAS DE BIENES Y SERVICIOS	0	0	0	0	0
TRANSFERENCIAS, ASIGNACIONES, SUBSIDIOS Y OTRAS AYUDAS	205.716.155	-3.068.424	202.647.731	202.647.731	-3.068.424
INGRESOS DERIVADOS DE FINANCIAMIENTO	0	0	0	0	0
INGRESOS DERIVADOS DE FINANCIAMIENTOS	0	0	0	0	0
TOTAL ^{1/}	212.216.155	-3.068.424	209.147.731	204.648.475	-7.567.680
			INGRESOS EXCEDENTES	204.648.475	

^{1/} Las cifras parciales y totales presentadas no coinciden debido al redondeo de los decimales.


Lic. Juan Carlos Ayala Reséndiz
Director de Administración



Lic. Bernabé Hernández González
Subdirector de Recursos Financieros

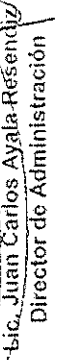
Anexo "II"

CUENTA PÚBLICA 2015
 INGRESOS DE FLUJO DE EFECTIVO
 PRODUCTORAS DE BIENES Y SERVICIOS
 17 SALUD
 NCH INSTITUTO NACIONAL DE MEDICINA GENÓMICA
 (PESOS)

CONCEPTO	ESTIMADO	MODIFICADO	RECAUDADO
TOTAL DE RECURSOS ^{1/}	214,652,083	211,581,659	207,084,403
DISPONIBILIDAD INICIAL	2,435,928	2,435,928	2,435,928
CORRIENTES Y DE CAPITAL	6,500,000	6,500,000	2,000,744
VENTA DE BIENES	0	0	0
INTERNAS	0	0	0
EXTERNAS	0	0	0
VENTA DE SERVICIOS	0	0	0
INTERNAS	0	0	0
EXTERNAS	0	0	0
INGRESOS DIVERSOS	6,500,000	6,500,000	2,000,744
INGRESOS DE HECHOS PÚBLICOS	0	0	0
PRODUCTOS FINANCIEROS	0	0	0
OTROS	6,500,000	6,500,000	2,000,744
VENTA DE INVERSIONES	0	0	0
RECUPERACIÓN DE ACTIVOS FÍSICOS	0	0	0
RECUPERACIÓN DE ACTIVOS FINANCIEROS	0	0	0
INGRESOS POR OPERACIONES AJENAS	0	0	0
POR CUENTA DE TERCEROS	0	0	0
POR EROGACIONES RECUPERABLES	0	0	0
SUBSIDIOS Y APOYOS FISCALES	205,716,155	202,647,731	202,647,731
SUBSIDIOS	0	0	0
CORRIENTES	0	0	0
DE CAPITAL	0	0	0
APOYOS FISCALES	205,716,155	202,647,731	202,647,731
CORRIENTES	101,465,056	101,465,056	101,465,056
SERVICIOS PERSONALES	104,251,101	93,523,246	93,523,246
OTROS	0	7,671,791	7,671,791
INVERSIONES	0	0	0
INTERESES, COMISIONES Y GASTOS DE LA DEUDA	0	0	0
INVERSION FINANCIERA	0	0	0
AMORTIZACIÓN DE PASIVOS	0	0	0
SUMA DE INGRESOS DEL AÑO	212,216,155	209,147,731	204,648,475
ENDUDAMIENTO (O DESENDUDAMIENTO) NETO	0	0	0
INTERIO	0	0	0
EXTERNO	0	0	0

1/ Las sumas parciales y total pueden no coincidir debido a redondeos.
 Fuente: Estimado y Modificado, sistemas globalizadores de la Secretaría de Hacienda y Crédito Público. Recaudado, el ente público.


 L.C. Barnabé Hernández Gutiérrez
 Subdirector de Recursos Financieros

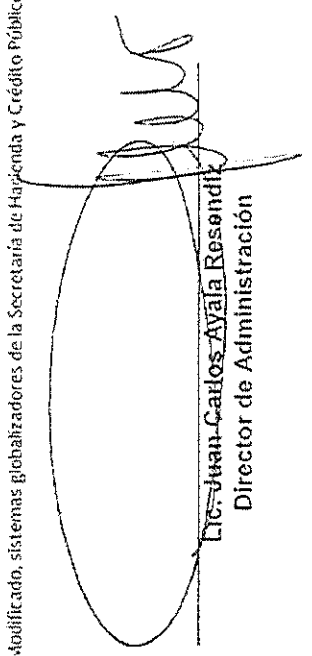

 Lic. Juan Carlos Ayala-Rosendy
 Director de Administración

CUENTA PÚBLICA 2015
EGRESOS DE FLUJO DE EFECTIVO
PRODUCTORAS DE BIENES Y SERVICIOS
12 SALUD
NCH INSTITUTO NACIONAL DE MEDICINA GENÓMICA
(PESOS)


CONCEPTO	APROBADO	MODIFICADO	PAGADO
TOTAL DE RECURSOS/	214,652,083	211,583,659	207,084,403
GASTO CORRIENTE	212,216,155	201,475,940	196,976,684
SERVICIOS PERSONALES	101,465,054	101,452,694	101,452,694
DE OPERACIÓN	110,441,101	98,564,166	94,170,323
PENSIONES Y JUBILACIONES	0	0	0
SUBSIDIOS	0	0	0
OTRAS EROGACIONES	310,000	1,459,080	1,403,667
INVERSIÓN FÍSICA	0	7,671,791	7,671,791
BIENES MUEBLES E INMUEBLES	0	154,251	154,251
OBRA PÚBLICA	0	7,517,540	7,517,540
SUBSIDIOS	0	0	0
OTRAS EROGACIONES	0	0	0
INVERSIÓN FINANCIERA	0	0	0
COSTO FINANCIERO	0	0	0
INTERESES, COMISIONES Y GASTOS DE LA DEUDA	0	0	0
INTERNOS	0	0	0
EXTERNOS	0	0	0
EGRESOS POR OPERACIONES AJENAS	0	0	0
POR CUENTA DE TERCEROS	0	0	0
EROGACIONES RECUPERABLES	0	0	0
SUMA DE EGRESOS DEL AÑO	212,216,155	209,147,731	204,648,475
ENTEROS A TESORERÍA DE LA FEDERACIÓN	0	0	0
ORDINARIOS	0	0	0
EXTRAORDINARIOS	0	0	0
DISPONIBILIDAD FINAL	2,435,928	2,435,928	2,435,928

1/ Las sumas parciales y total pueden no coincidir debido al redondeo.

Fuente: Presupuesto Aprobado y Modificado, sistemas globalizadores de la Secretaría de Hacienda y Crédito Público; Presupuesto Pagado, el ente público.



Lic. Juan-Carlos Ayala Resendiz
Director de Administración



L.C. Bernabé Hernández Gutiérrez
Subdirector de Recursos Financieros


Apexo "IV"

CUENTA PÚBLICA 2015
 ESTADO ANALÍTICO DEL EJERCICIO DEL PRESUPUESTO DE EGRESOS EN CLASIFICACIÓN ADMINISTRATIVA^{1/}
 12 SALUD
 NCH INSTITUTO NACIONAL DE MEDICINA GENÓMICA
 (PESOS)


denominación	aprobado	modificado	devengado	pagado	economías
TOTAL	212.216.155	209.147.731	204.648.475	204.648.475	4.499.256

^{1/} Las sumas parciales y totales presentadas corresponden al presupuesto

Fuente: Presupuesto Aprobado y Modificado, sistemas globalizadores de la Secretaría de Hacienda y Crédito Público, Presupuesto Devengado y Pagado, el ente público.



Lic. Juan Carlos Ayala Resendiz
 Director de Administración



L.C. Bernabé Hernández Gutiérrez
 Subdirector de Recursos Financieros

CUENTA PÚBLICA 2015
ESTADO ANALÍTICO DEL EJERCICIO DEL PRESUPUESTO DE EGRESOS EN CLASIFICACIÓN ECONÓMICA Y POR OBJETO DEL GASTO
12 SALUD

NCH INSTITUTO NACIONAL DE MEDICINA GENÓMICA
(PESOS)

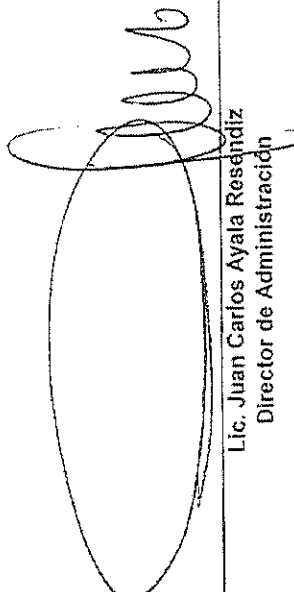
DESIGNACIÓN DEL GASTO DENOMINACIÓN	APORTE	IMPUTACIÓN	DEVENGADO	PAGADO	ECONÓMICO
TOTAL	212,216,155	209,147,731	204,648,475	204,648,475	4,499,256
Gasto Corriente	212,216,155	201,475,940	196,976,684	196,976,684	4,499,256
Servicios Personales	101,465,054	101,452,694	101,452,694	101,452,694	
1000 Servicios personales	101,465,054	101,452,694	101,452,694	101,452,694	
1100 Remuneraciones al personal de carácter permanente	32,343,781	30,741,010	30,741,010	30,741,010	
1300 Remuneraciones adicionales y especiales	19,524,003	20,326,534	20,326,534	20,326,534	
1400 Seguridad social	12,416,935	9,953,652	9,953,652	9,953,652	
1500 Otras prestaciones sociales y económicas	31,987,569	30,587,569	30,587,569	30,587,569	
1600 Previsiones	1,008,120				
1700 Pago de estímulos a servidores públicos	4,184,646	9,843,929	9,843,929	9,843,929	
Gasto De Operación	110,441,101	98,564,166	94,120,323	94,120,323	4,443,843
2000 Materiales y suministros	48,751,222	50,406,366	48,077,605	48,077,605	2,328,761
2100 Materiales de administración, emisión de documentos y artículos oficiales	4,280,229	4,187,902	4,037,902	4,037,902	150,000
2200 Alimentos y utensilios	6,049,330	1,608,280	1,589,519	1,589,519	18,761
2400 Materiales y artículos de construcción y de reparación	387,467	670,476	640,426	640,426	30,000
2500 Productos químicos, farmacéuticos y de laboratorio	36,521,537	42,980,542	40,918,542	40,918,542	2,062,000
2600 Combustibles, lubricantes y aditivos	452,958	452,957	434,957	434,957	18,000
2700 Vestuario, blancos, prendas de protección y artículos deportivos	381,888	305,901	285,901	285,901	20,000
2900 Herramientas, refacciones y accesorios menores	677,813	200,358	170,358	170,358	30,000
3000 Servicios generales	61,689,879	48,157,800	46,042,718	46,042,718	2,115,082
3100 Servicios básicos	12,073,575	7,294,717	6,854,712	6,854,712	440,000
3200 Servicios de arrendamiento	2,682,632	3,069,448	3,029,448	3,029,448	40,000
3300 Servicios profesionales, científicos, técnicos y otros servicios	19,782,066	18,742,076	17,296,944	17,296,944	1,445,082
3400 Servicios financieros, bancarios y comerciales	2,113,901	811,511	781,511	781,511	30,000
3500 Servicios de instalación, reparación, mantenimiento y conservación	19,724,437	13,835,956	13,765,956	13,765,956	70,000
3700 Servicios de traslado y viáticos	2,460,754	1,508,608	1,448,608	1,448,608	60,000
3800 Servicios oficiales	378,000	63,603	53,603	53,603	10,000


CUENTA PÚBLICA 2015
ESTADO ANALÍTICO DEL EJERCICIO DEL PRESUPUESTO DE EGRESOS EN CLASIFICACIÓN ECONÓMICA Y POR OBJETO DEL GASTO^{1/}
12 SALUD
KCH INSTITUTO NACIONAL DE MEDICINA GENÓMICA
(PESOS)

CLASIFICACIÓN ECONÓMICA Y OBJETO DEL GASTO	PROBADO	MODIFICADO	DEVENGADO	PAGADO	ECONOMÍAS
3900 Otros servicios generales	2,474,519	2,811,936	2,811,936	2,811,936	20,000
Otros De Corriente	310,000	1,459,080	1,403,667	1,403,667	55,413
3000 Servicios generales	310,000	1,459,080	1,403,667	1,403,667	55,413
3900 Otros servicios generales	310,000	1,459,080	1,403,667	1,403,667	55,413
Gasto De Inversión		7,671,791	7,671,791	7,671,791	
Inversión Física		7,671,791	7,671,791	7,671,791	
5000 Bienes muebles, inmuebles e intangibles		154,251	154,251	154,251	
5300 Equipo e instrumental médico y de laboratorio		154,251	154,251	154,251	
6000 Inversión pública		7,517,540	7,517,540	7,517,540	
6200 Obra pública en bienes propios		7,517,540	7,517,540	7,517,540	

1/ Las sumas parciales y total pueden no coincidir debido al redondeo.

Fuente: Presupuesto Aprobado y Modificado, sistemas globalizadores de la Secretaría de Hacienda y Crédito Público, Presupuesto Devengado y Pagado, el ente público.


Lic. Juan Carlos Ayala Resendiz
Director de Administración


L.C. Bernabé Hernández Gutiérrez
Subdirector de Recursos Financieros

ESTADO ANALITICO DEL EJERCICIO DEL PRESUPUESTO DE EGRESOS EN CLASIFICACION FUNCIONAL-PROGRAMATICA
 12 SALUD
 INSTITUTO NACIONAL DE MEDICINA GENÉRICA
 (PESOS)

CÓDIGO DE CLASIFICACIÓN	DENOMINACIÓN	SALDOS PRESUPUESTALES			SALDOS CORRIENTES			COSTOS DE INVERSIÓN			ESTRUCTURA PRESUPUESTAL		
		Saldo	Cometido	Libre	Saldo	Cometido	Libre	Saldo	Cometido	Libre	Saldo	Cometido	Libre
	TOTAL APROBADO	101,452,694	110,441,101	110,000	217,276,155	7,671,791	1050	212,216,155	1000				
	TOTAL MODIFICADO	101,452,694	98,364,166	1,459,080	201,476,940	7,671,791		7,671,791	963				
	TOTAL DEVENGADO	101,452,694	94,170,173	1,403,667	196,976,684	7,671,791		7,671,791	963				
	TOTAL PAGADO	101,452,694	84,120,323	1,403,667	196,976,684	7,671,791		7,671,791	963				
	Porcentaje Pag/Aprob	100.0	85.2	452.8	92.8	100.0		96.4					
	Porcentaje Pag/Modif	100.0	95.5	96.7	97.8	100.0		97.8					
1	Gobierno												
1	Aprobada	3,519,477	278,821		3,798,298			3,798,298	1000				
1	Modificada	3,479,605	726,545		3,706,150			3,706,150	1000				
1	Devengado	3,479,605	726,545		3,706,150			3,706,150	1000				
1	Pagado	3,479,605	726,545		3,706,150			3,706,150	1000				
1	Porcentaje Pag/Aprob	98.9	81.3		97.6			97.6					
1	Porcentaje Pag/Modif	100.0	100.0		100.0			100.0					
1	Coordinación de la Política de Gobierno												
1	Aprobado	3,519,477	278,821		3,798,298			3,798,298	1000				
1	Modificado	3,479,605	726,545		3,706,150			3,706,150	1000				
1	Devengado	3,479,605	726,545		3,706,150			3,706,150	1000				
1	Pagado	3,479,605	726,545		3,706,150			3,706,150	1000				
1	Porcentaje Pag/Aprob	98.9	81.3		97.6			97.6					
1	Porcentaje Pag/Modif	100.0	100.0		100.0			100.0					
1	Función Pública												
1	Aprobado	3,519,477	278,821		3,798,298			3,798,298	1000				
1	Modificado	3,479,605	726,545		3,706,150			3,706,150	1000				
1	Devengado	3,479,605	726,545		3,706,150			3,706,150	1000				
1	Pagado	3,479,605	726,545		3,706,150			3,706,150	1000				
1	Porcentaje Pag/Aprob	98.9	81.3		97.6			97.6					
1	Porcentaje Pag/Modif	100.0	100.0		100.0			100.0					
1	Función Pública y Gobierno												
1	Aprobado	3,519,477	278,821		3,798,298			3,798,298	1000				
1	Modificado	3,479,605	726,545		3,706,150			3,706,150	1000				
1	Devengado	3,479,605	726,545		3,706,150			3,706,150	1000				
1	Pagado	3,479,605	726,545		3,706,150			3,706,150	1000				
1	Porcentaje Pag/Aprob	98.9	81.3		97.6			97.6					
1	Porcentaje Pag/Modif	100.0	100.0		100.0			100.0					

CUENTA PÚBLICA 2015
ESTADO ANALÍTICO DEL EJERCICIO DEL PRESUPUESTO DE EGRESOS EN CLASIFICACIÓN FUNCIONAL - PROGRAMÁTICA 11
1.2 SALUD
INSTITUTO NACIONAL DE MEDICINA GENÓMICA
(PESOS)

CATEGORÍAS PROGRAMÁTICAS			DETERMINACION				GASTOS CORRIENTES				GASTOS DE INVERSIÓN				TOTAL	
TIPO	SECTOR	PROGRAMA	PROYECTO	ACTIVIDADES	RECURSOS	RESTRICCIÓN	SUBSIDIOS	DEPOSITOS	RECURSOS	ESTIMADO	ESTIMADO	ESTIMADO	ESTIMADO	ESTIMADO	ESTIMADO	ESTIMADO
1	3	04	001	0001	Actividades de apoyo a la función pública y otros públicos											
					Aprobado	3,479,605	276,545									
					Modificado	3,479,605	276,545									
					Devengado	3,479,605	276,545									
					Pagado	3,479,605	276,545									
					Porcentaje Pag/Aprob	98.9	81.3									
					Porcentaje Pag/Modif	100.0	100.0									
1	3	04	001	0001												
					Porcentaje Pag/Aprob	98.9	81.3									
					Porcentaje Pag/Modif	100.0	100.0									
1	3	04	001	0001												
					Porcentaje Pag/Aprob	98.9	81.3									
					Porcentaje Pag/Modif	100.0	100.0									
2	2				Desarrollo Social											
					Aprobado	14,701,226	18,921,244									
					Modificado	13,576,206	15,741,261									
					Devengado	13,576,206	15,741,261									
					Pagado	13,576,206	15,741,261									
					Porcentaje Pag/Aprob	92.3	83.2									
					Porcentaje Pag/Modif	100.0	100.0									
2	2				Salud											
					Aprobado	14,701,226	18,921,244									
					Modificado	13,576,206	15,741,261									
					Devengado	13,576,206	15,741,261									
					Pagado	13,576,206	15,741,261									
					Porcentaje Pag/Aprob	92.3	83.2									
					Porcentaje Pag/Modif	100.0	100.0									
7	3	03			Generación de Ingresos para la Salud											
					Aprobado	14,701,226	18,921,244									
					Modificado	13,576,206	15,741,261									
					Devengado	13,576,206	15,741,261									
7	3	03														
					Porcentaje Pag/Aprob	92.3	83.2									
					Porcentaje Pag/Modif	100.0	100.0									

CUENTA PÚBLICA 2015
ESTADO ANALÍTICO DEL EJERCICIO DEL PRESUPUESTO DE EGRESOS EN CLASIFICACIÓN FUNCIONAL-PROGRAMÁTICA Y
12 SALUD
INCH INSTITUTO NACIONAL DE MEDICINA GENÓMICA
(PFSOS)

CATEGORÍA DE GASTOS		DINAMIZACIÓN		GASTOS DE OPERACIÓN		GASTOS DE INVERSIÓN		OTROS DE INVERSIÓN		SUMA		TOTAL	
INSTRUMENTAL	PROYECTO	SUBSIDIOS	OPERACIONES	SUBSIDIOS	OPERACIONES	SUBSIDIOS	OPERACIONES	SUBSIDIOS	OPERACIONES	SUBSIDIOS	OPERACIONES	CORRIENTES	INVERSIÓN
2	3	03	Pagado	13,576,206	15,741,261	29,080	7,517,540	25,346,547	7,517,540	36,864,087	79.6	20.4	
2	3	03	Porcentaje Pag/Aprob	92.3	83.2	13.8	86.7	100.0	100.0	100.0	100.0	100.0	
2	3	03	Porcentaje Pag/Modif	100.0	100.0	100.0	100.0	100.0	100.0	100.0	100.0	100.0	
2	3	03	Servicios de apoyo administrativo	4,750,500	2,101,809	110,000	6,962,309	5,455,799	5,455,799	6,962,309	100.0	100.0	
2	3	03	Aprobado	3,719,390	1,736,409		5,455,799	5,455,799	5,455,799	5,455,799	100.0	100.0	
2	3	03	Modificado	1,031,110	370,000		1,401,110	1,401,110	1,401,110	1,401,110	100.0	100.0	
2	3	03	Desengajado	3,719,390	1,736,409		5,455,799	5,455,799	5,455,799	5,455,799	100.0	100.0	
2	3	03	Pagado	3,719,390	1,736,409		5,455,799	5,455,799	5,455,799	5,455,799	100.0	100.0	
2	3	03	Porcentaje Pag/Aprob	78.3	82.6		78.4	100.0	100.0	78.4	100.0		
2	3	03	Porcentaje Pag/Modif	100.0	100.0		100.0	100.0	100.0	100.0	100.0		
2	3	03	Actividades de apoyo administrativo	4,750,500	2,101,809	110,000	6,962,309	5,455,799	5,455,799	6,962,309	100.0	100.0	
2	3	03	Aprobado	3,719,390	1,736,409		5,455,799	5,455,799	5,455,799	5,455,799	100.0	100.0	
2	3	03	Modificado	1,031,110	370,000		1,401,110	1,401,110	1,401,110	1,401,110	100.0	100.0	
2	3	03	Desengajado	3,719,390	1,736,409		5,455,799	5,455,799	5,455,799	5,455,799	100.0	100.0	
2	3	03	Pagado	3,719,390	1,736,409		5,455,799	5,455,799	5,455,799	5,455,799	100.0	100.0	
2	3	03	Porcentaje Pag/Aprob	78.3	82.6		78.4	100.0	100.0	78.4	100.0		
2	3	03	Porcentaje Pag/Modif	100.0	100.0		100.0	100.0	100.0	100.0	100.0		
2	3	03	Instituto Nacional de Medicina Genómica	4,750,500	2,101,809	110,000	6,962,309	5,455,799	5,455,799	6,962,309	100.0	100.0	
2	3	03	Aprobado	3,719,390	1,736,409		5,455,799	5,455,799	5,455,799	5,455,799	100.0	100.0	
2	3	03	Modificado	1,031,110	370,000		1,401,110	1,401,110	1,401,110	1,401,110	100.0	100.0	
2	3	03	Desengajado	3,719,390	1,736,409		5,455,799	5,455,799	5,455,799	5,455,799	100.0	100.0	
2	3	03	Pagado	3,719,390	1,736,409		5,455,799	5,455,799	5,455,799	5,455,799	100.0	100.0	
2	3	03	Porcentaje Pag/Aprob	78.3	82.6		78.4	100.0	100.0	78.4	100.0		
2	3	03	Porcentaje Pag/Modif	100.0	100.0		100.0	100.0	100.0	100.0	100.0		
2	3	03	Formación y capacitación de recursos humanos acorde a las necesidades y demandas de atención a la salud	9,950,726	16,819,435	100,000	26,870,161	26,870,161	26,870,161	26,870,161	100.0	100.0	
2	3	03	Aprobado	9,856,816	14,004,852	29,080	23,890,748	23,890,748	23,890,748	23,890,748	100.0	100.0	
2	3	03	Modificado	9,856,816	14,004,852	29,080	23,890,748	23,890,748	23,890,748	23,890,748	100.0	100.0	
2	3	03	Desengajado	9,856,816	14,004,852	29,080	23,890,748	23,890,748	23,890,748	23,890,748	100.0	100.0	
2	3	03	Pagado	9,856,816	14,004,852	29,080	23,890,748	23,890,748	23,890,748	23,890,748	100.0	100.0	
2	3	03	Porcentaje Pag/Aprob	99.1	83.3	29.1	88.9	100.0	100.0	88.9	100.0		
2	3	03	Porcentaje Pag/Modif	100.0	100.0	100.0	100.0	100.0	100.0	100.0	100.0		


ESTADO ANALITICO DEL EJERCICIO DEL PRESUPUESTO DE EGRESOS EN CLASIFICACION FUNCIONAL PROGRAMÁTICA
 17 SALUD
 ICH INSTITUTO NACIONAL DE MEDICINA GENÓMICA
 (PESOS)


CATEGORÍA DE GASTOS			GASTOS CORRIENTES				GASTOS DE INVERSIÓN				TOTAL		ESTRUCTURA PORCENTUAL	
UN	ES	UB	RECURSOS PERMANENTES	SUBSIDIOS OPERACION	SUBSIDIOS CORRIENTE	SUMA	INVERSIÓN FÍSICA	SUBSIDIOS INVERSIÓN	SUMA	OTROS INVERSIÓN	TOTAL	CORRIENTE	INVERSIÓN	
2	3	03	019	E010	Formación y Gerencia de recursos humanos especializados para la salud	9,950,776	15,280,077		75,230,823		25,730,823	100.0		
2	3	03	019	E010	Aprobado	9,856,816	12,580,973		22,437,789		22,437,789	100.0		
2	3	03	019	E010	Modificado	9,856,816	17,580,973		22,437,789		22,437,789	100.0		
2	3	03	019	E010	Devengado	9,856,816	12,580,973		22,437,789		22,437,789	100.0		
2	3	03	019	E010	Pagado	9,856,816	88.9		88.9		88.9			
2	3	03	019	E010	Porcentaje Pag/Aprob	99.1	100.0		100.0		100.0			
2	3	03	019	E010	Porcentaje Pag/Modif	100.0								
2	3	03	019	E010	Porcentaje Pag/Aprob	100.0								
2	3	03	019	E010	Porcentaje Pag/Modif	100.0								
2	3	03	019	E010	Instituto Nacional de Medicina Genómica	9,950,776	15,280,077		75,230,823		25,730,823	100.0		
2	3	03	019	E010	Aprobado	9,856,816	12,580,973		22,437,789		22,437,789	100.0		
2	3	03	019	E010	Modificado	9,856,816	17,580,973		22,437,789		22,437,789	100.0		
2	3	03	019	E010	Devengado	9,856,816	12,580,973		22,437,789		22,437,789	100.0		
2	3	03	019	E010	Pagado	9,856,816	88.9		88.9		88.9			
2	3	03	019	E010	Porcentaje Pag/Aprob	99.1	100.0		100.0		100.0			
2	3	03	019	E010	Porcentaje Pag/Modif	100.0								
2	3	03	019	E019	Capacitación técnica y gerencial de recursos humanos para la salud		1,539,338	100.000	1,639,338		1,639,338	100.0		
2	3	03	019	E019	Aprobado		1,423,879	29.080	1,452,959		1,452,959	100.0		
2	3	03	019	E019	Modificado		1,423,879	29.080	1,452,959		1,452,959	100.0		
2	3	03	019	E019	Devengado		1,423,879	29.080	1,452,959		1,452,959	100.0		
2	3	03	019	E019	Pagado		1,423,879	29.080	1,452,959		1,452,959	100.0		
2	3	03	019	E019	Porcentaje Pag/Aprob		92.5	29.1	88.6		88.6			
2	3	03	019	E019	Porcentaje Pag/Modif		100.0	100.0	100.0		100.0			
2	3	03	019	E019	Instituto Nacional de Medicina Genómica		1,539,338	100.000	1,639,338		1,639,338	100.0		
2	3	03	019	E019	Aprobado		1,423,879	29.080	1,452,959		1,452,959	100.0		
2	3	03	019	E019	Modificado		1,423,879	29.080	1,452,959		1,452,959	100.0		
2	3	03	019	E019	Devengado		1,423,879	29.080	1,452,959		1,452,959	100.0		
2	3	03	019	E019	Pagado		1,423,879	29.080	1,452,959		1,452,959	100.0		
2	3	03	019	E019	Porcentaje Pag/Aprob		92.5	29.1	88.6		88.6			
2	3	03	019	E019	Porcentaje Pag/Modif		100.0	100.0	100.0		100.0			
2	3	03	020	E020	Infraestructura suficiente, equipamiento óptimo e seguros seguros para la salud				7,517,540		7,517,540	100.0		
2	3	03	020	E020	Aprobado				7,517,540		7,517,540	100.0		
2	3	03	020	E020	Modificado				7,517,540		7,517,540	100.0		
2	3	03	020	E020	Devengado				7,517,540		7,517,540	100.0		
2	3	03	020	E020	Pagado				7,517,540		7,517,540	100.0		
2	3	03	020	E020	Porcentaje Pag/Aprob				7,517,540		7,517,540	100.0		

CUENTA PÚBLICA 2015
ESTADO ANALÍTICO DEL EJERCICIO DEL PRESUPUESTO DE EGRESOS EN CLASIFICACIÓN FUNCIONAL PROGRAMÁTICA
1.2 SALUD
NCH INSTITUTO NACIONAL DE MEDICINA GERÓNICA
(PESOS)

CATEGORÍA	SUBCATEGORÍA	PROGRAMA	SUBPROGRAMA	DESCRIPCIÓN	GASTO CORRIENTE			INVERSIÓN			TOTAL		ESTRUCTURA PORCENTUAL	INVERSIÓN	
					SERVICIOS PROGRAMADOS	GASTOS SUBSIDIOS	OTROS CORRIENTES	SUMA	SERVICIOS PROGRAMADOS	SUBSIDIOS	OTROS INVERSIÓN	SUMA			CORRIENTE
3	8	01		Porcentaje Pag/Modif	101.4	85.7	-	93.9	100.0			94.0			
3	8	01		Porcentaje Pag/Modif	100.0	94.6	96.1	97.3	100.0			97.3			
3	8	01	024	Investigación en salud pertenente y de ejecución académica	83,244,351	91,241,036	100,000	174,585,387	154,251			174,585,387	100.0	0.1	
3	8	01	024	Aprobado	84,396,883	87,596,360	1,430,000	163,423,243	154,251			163,423,243	99.9	0.1	
3	8	01	024	Modificado	84,396,883	78,152,517	1,374,587	163,923,987	154,251			163,923,987	99.9	0.1	
3	8	01	024	Derogado	84,396,883	78,152,517	1,374,587	163,923,987	154,251			163,923,987	99.9	0.1	
3	8	01	024	Pagado	101.4	85.7	-	93.9	100.0			94.0			
3	8	01	024	Porcentaje Pag/Aprob	100.0	94.6	96.1	97.3	100.0			97.3			
3	8	01	024	Porcentaje Pag/Modif	100.0	94.6	96.1	97.3	100.0			97.3			
3	8	01	024	Investigación y desarrollo tecnológico en salud	83,244,351	91,241,036	100,000	174,585,387	154,251			174,585,387	100.0	0.1	
3	8	01	024	Aprobado	84,396,883	87,596,360	1,430,000	163,423,243	154,251			163,423,243	99.9	0.1	
3	8	01	024	Modificado	84,396,883	78,152,517	1,374,587	163,923,987	154,251			163,923,987	99.9	0.1	
3	8	01	024	Derogado	84,396,883	78,152,517	1,374,587	163,923,987	154,251			163,923,987	99.9	0.1	
3	8	01	024	Pagado	101.4	85.7	-	93.9	100.0			94.0			
3	8	01	024	Porcentaje Pag/Aprob	100.0	94.6	96.1	97.3	100.0			97.3			
3	8	01	024	Porcentaje Pag/Modif	100.0	94.6	96.1	97.3	100.0			97.3			
3	8	01	024	Investigación en salud pertenente y de ejecución académica	83,244,351	91,241,036	100,000	174,585,387	154,251			174,585,387	100.0	0.1	
3	8	01	024	Aprobado	84,396,883	87,596,360	1,430,000	163,423,243	154,251			163,423,243	99.9	0.1	
3	8	01	024	Modificado	84,396,883	78,152,517	1,374,587	163,923,987	154,251			163,923,987	99.9	0.1	
3	8	01	024	Derogado	84,396,883	78,152,517	1,374,587	163,923,987	154,251			163,923,987	99.9	0.1	
3	8	01	024	Pagado	101.4	85.7	-	93.9	100.0			94.0			
3	8	01	024	Porcentaje Pag/Aprob	100.0	94.6	96.1	97.3	100.0			97.3			
3	8	01	024	Porcentaje Pag/Modif	100.0	94.6	96.1	97.3	100.0			97.3			

1/7 Las sumas parciales y totales pueden no coincidir debido al redondeo. El símbolo -> corresponde a porcentajes menores a 0.05% y mayores a 500% Fuente: Presupuesto Aprobado y Modificado, sistemas globales de la Secretaría de Hacienda y Crédito Público, Presupuestos de Ingresos y Pagos, el ente pagador.


L.C. Bernabe Hernández Gutiérrez
Subdirector de Recursos Financieros


Lic. Juan Carlos Ayala Rosendiz
Director de Administración

**INSTITUTO NACIONAL DE MEDICINA GENÓMICA
(INMEGEN)**

Anexo "VII"

**NOTAS A LOS ESTADOS PRESUPUESTALES
AL 31 DE DICIEMBRE DE 2015
(Cifras en miles pesos)**

1. CONSTITUCIÓN Y OBJETO DE LA ENTIDAD

El Instituto Nacional de Medicina Genómica (INMEGEN), se creó como un Organismo Descentralizado mediante decreto presidencial publicado en el Diario Oficial de la Federación del 20 de julio del 2004, que reformó a la Ley de los Institutos Nacionales de Salud. El INMEGEN forma parte del Subsector de dichos Institutos, pertenecientes a la Secretaría de Salud, con fundamento en la fracción V Bis del Artículo 5 y Artículo 7 Bis del Capítulo 1 del Título Segundo de la Ley de los Institutos Nacionales de Salud.

El Instituto Nacional de Medicina Genómica (INMEGEN) es el undécimo Instituto Nacional de Salud, fundado en el año 2004, como resultado del trabajo efectuado desde 2001 por el Consorcio Promotor del Instituto de Medicina Genómica, integrado por la Universidad Nacional Autónoma de México, el Consejo Nacional de Ciencia y Tecnología de la Secretaría de Salud y la Fundación Mexicana para la Salud.

El INMEGEN es líder nacional e internacional en la investigación genómica y tiene como objetivo principal contribuir al cuidado de la salud de los mexicanos a través del desarrollo de proyectos de investigación científica con tecnología de vanguardia, formación de recursos humanos de excelencia y generación de aplicaciones genómicas innovadoras para mejorar la atención de la salud, con apego a principios éticos universales y de respeto a los Derechos humanos.

Dentro de sus objetivos están los siguientes:

1. Posicionar al Instituto, como un motor de desarrollo de la medicina genómica en México.
2. Operar el Instituto como un sistema organizacional novedoso, dinámico y eficiente, con desarrollo pleno de sus ventajas competitivas, fincado esto en principios sólidos de calidad y excelencia, bajo un compromiso y responsabilidad social.
3. Potencializar una medicina genómica que contribuya a una práctica médica más individualizada, más predictiva y más preventiva.
4. Impulsar el desarrollo científico y tecnológico relacionado con la medicina genómica en México.
5. Desarrollar nuevas oportunidades de tratamiento como la farmacogenómica.
6. Provocar ahorros significativos en la atención a la salud, mediante la aplicación de resultados de las investigaciones científicas del Instituto.
7. Impulsar la producción de nuevos bienes y servicios relacionados con el cuidado de la salud de la población mexicana.
8. Ofrecer las bases para una práctica médica basada en la estructura genómica de

- las poblaciones mexicanas y sus necesidades epidemiológicas, etc.
9. Ofrecer las bases para una práctica médica basada en la estructura genómica de las poblaciones mexicanas y en sus necesidades epidemiológicas.
 10. Formar recursos humanos de alta calidad y excelencia, que respondan a las necesidades que requiere el desarrollo de la medicina genómica y áreas afines en México.
 11. Integrar a la práctica médica, en forma sistemática, herramientas de diagnóstico y tratamiento genómico.
 12. Fomentar y desarrollar programas académicos en medicina genómica conjuntando recursos humanos y materiales de alta calidad.
 13. Establecer mecanismos que aseguren el cumplimiento del marco ético, legal y social de la medicina genómica.
 14. Establecer alianzas estratégicas para generar una robusta vinculación horizontal en tres vertientes: académica, aplicativa e industrial con instituciones nacionales e internacionales relacionadas con la medicina genómica e impulsar al INMEGEN a nivel internacional.
 15. Divulgar los resultados de la investigación en medicina genómica a la comunidad científica y a la sociedad en general.
 16. Cimentar un sistema de propiedad intelectual asociado a los proyectos de investigación del INMEGEN y estimular el desarrollo de nuevos negocios de base genómica con responsabilidad social.

2. NORMATIVIDAD GUBERNAMENTAL

El INMEGEN, en materia presupuestal, se rige básicamente en lo general, por los ordenamientos y disposiciones legales siguientes.

- Constitución Política de los Estados Unidos Mexicanos.
- Ley Orgánica de la Administración Pública Federal.
- Ley Federal de Presupuesto y Responsabilidad Hacendaria y su Reglamento.
- Decreto que establece las medidas de Austeridad y disciplina del Gasto de la Administración Pública Federal.
- Ley de Ingresos de la Federación de cada ejercicio fiscal.
- Decreto Ley de Recursos de la Federación de cada ejercicio fiscal.
- Decreto del Presupuesto de Egresos de la Federación de cada ejercicio presupuestal.
- Ley de Adquisiciones, Arrendamientos y Servicios del Sector Público y su Reglamento.
- Ley de Obras Públicas y Servicios Relacionadas con las Mismas y su Reglamento.
- Ley Federal de Entidades Paraestatales y su Reglamento.
- Ley del Servicio de Tesorería de la Federación y su Reglamento.
- Ley General de Bienes Nacionales.
- Ley General de Contabilidad Gubernamental.
- Ley General de Deuda Pública.
- Subsistema de Egresos.
- Circulares, lineamientos y documentos que emita la SHCP., SFP y la SSA.
- Clasificador por Objeto del Gasto.

Los ingresos y egresos presupuestales se presentan agrupados de conformidad con el Clasificador por Objeto del Gasto que emite la SHCP.

3. CUMPLIMIENTO GLOBAL DE METAS POR PROGRAMA

La misión del Instituto Nacional de Medicina Genómica (INMEGEN) es: "Contribuir al cuidado de la salud de los mexicanos desarrollando investigación científica de excelencia, formando recursos humanos de alto nivel, que conduzcan a la aplicación médica del conocimiento genómico, a través de una cultura innovadora, tecnología de vanguardia y alianzas estratégicas, con apego a los principios éticos universales".

Con el propósito de cumplir con los objetivos y metas del Instituto Nacional de Medicina Genómica y poder evaluar los resultados alcanzados, se cuenta con tres programas sustantivos, cuyo seguimiento se informa a la Comisión Coordinadora de los Institutos Nacionales de Salud y Hospitales de Alta Especialidad (CCINSHAE), siendo estos los siguientes

- Pp E022 "*Investigación y Desarrollo Tecnológico en Salud*",
- Pp E010 "Formación y desarrollo profesional de recursos humanos especializados para la salud".
- Pp E019 "Capacitación técnica y gerencial de recursos humanos para la salud"

La descripción de cada uno de ellos se presenta a continuación.

Pp E022 Investigación y Desarrollo Tecnológico en Salud

Objetivo del Programa Presupuestario:

Fin: Contribuir a asegurar la generación y el uso efectivo de los recursos en salud mediante el desarrollo de la investigación científica que contribuye a mejorar las condiciones de salud en la población.

Propósito: Realizar Investigación en Sociomedicina a través del grupo EJES (Estudios jurídicos, éticos y sociales), para orientar el aspecto de los derechos humanos en el empleo de los conocimientos genómicos.

Realizar Investigación. Biomédica que genere conocimiento científico en medicina genómica y, con tecnología de vanguardia y alianzas estratégicas, traducirlo en innovaciones tecnológicas y el desarrollo de bienes y servicios, para mejorar la salud de los mexicanos.

Cumplimiento de Indicadores: La meta es medida, a través de los siguientes indicadores incluidos en la Matriz de Indicadores para Resultados (MIR),

- El Instituto cuenta con 48 investigadores con reconocimiento vigente en el Sistema Institucional de Investigadores (SII), de los cuales 33, el 68.8% también tiene reconocimiento vigente en el Sistema Nacional de Investigadores (SNI), por lo que se mantiene el índice institucional de investigadores de alto nivel, destacando cuatro investigadores vigentes con Nivel III en el SNI que además cuentan con reconocimiento C, D o F en el SII.
- Durante este año se llevaron a cabo 113 proyectos de investigación, de los cuales 105 continúan en proceso y ocho se reportaron como terminados.
- El total de artículos científicos publicados por el Instituto en revistas indexadas de los Grupos I al VII fue de 80, de los cuales 72 se obtuvieron en colaboración con otras Instituciones que realizan investigación.
- Los 48 investigadores (43 en plaza de ICM y 5 directivos) con reconocimiento

vigente en el SII generaron 74 publicaciones de alto impacto en total, 63 de las cuales corresponden a artículos publicados en revistas indexadas de los Grupos III al VII, 10 capítulos en libro y 1 libro. El número de artículos de alto impacto publicados en 2015 fue mayor en comparación a los 63 programados y a los 62 artículos reportados al cierre de 2014, destacándose las publicaciones realizadas en las revistas: Nature Communications, American Journal of Psychiatry y Seminar in cancer Biology, entre otras del Grupo VI.

- Durante el 2015 aumentó en 30% el número de proyectos financiados por CONACyT con respecto al año anterior, es decir, se financiaron 13 proyectos de investigación con respecto a los 10 proyectos financiados en 2014, con lo anterior se continuará incrementando la calidad de la investigación científica a través de la participación de los investigadores del Instituto en las convocatorias del CONACyT a fin de obtener financiamiento externo para los proyectos de investigación institucionales que permitan la generación del conocimiento en Medicina Genómica y su difusión.
- El Instituto reporta 49 plazas de investigador ocupadas con respecto a las 58 autorizadas. Cabe señalar que para 2015 se programó un incremento en el número de plazas autorizadas a 63, mismo que no se dio, por lo que hasta el momento se continúan con el mismo número de plazas autorizadas. Sin embargo, el Instituto continuará fomentando la cobertura de plazas de Investigador en Ciencias Médicas del Instituto. Al cierre del 2015 se cuenta con una ocupación de 20 plazas para las categorías A y B; y de 29 en las categorías C, D, E y F.
- El número de tesis concluidas fue de 44, cifra que considera 17 de nivel licenciatura, tres de especialidad, ocho de maestría y 16 de doctorado.

Pp E010 Formación y desarrollo profesional de recursos humanos especializados para la salud

Objetivo del Programa Presupuestario:

Fin: Contribuir a asegurar la generación y el uso efectivo de los recursos en salud mediante la atención de los profesionales en salud que realizan estudios de posgrado y desarrollo profesional.

Propósito: Fortalecer el capital humano en medicina genómica y áreas afines, formando recursos humanos especializados mediante cursos de educación continua y alta especialidad, intercambio académico y educación a distancia; y la generación, difusión y divulgación de conocimiento del área.

Cumplimiento de Indicadores: La meta es medida, a través de los siguientes indicadores incluidos en la Matriz de Indicadores para Resultados (MIR), de este programa los cuales son los siguientes:

- Se continuó impartiendo el Curso de Posgrado de Alta Especialidad en Medicina Genómica, a finales del mes de febrero de 2015 tres de los cuatro médicos especialistas inscritos de la generación 2014-2015 lo concluyeron con Diplomación Oportuna, siendo la eficiencia terminal de 75%.
- Tres de los cuatro alumnos inscritos en la primera generación de la Maestría en Bioquímica Clínica, área genómica aplicada a la salud del Programa de Maestría y Doctorado en Ciencias Médicas, Odontológicas y de la Salud de la UNAM, concluyeron satisfactoriamente el primer semestre de la misma, obteniéndose un porcentaje de aprobación del 75%.

- Se realizaron siete cursos de educación continua adicionales a los diez originalmente programados, por lo que se capacitaron a 83 profesionales de la salud más en temas relacionados a la medicina genómica. Estos cursos fueron "Ética en Investigación Genómica y Bioética", "Introducción a la Epigenética" y "Tecnologías Genómicas y su Aplicación en Salud", uno de "Tipificación de genes HLA por secuenciación masiva", dos de "Tecnologías Genómicas y su aplicación en Cáncer" y uno de "Bioinformática". Por lo que el total de alumnos inscritos en los cursos de educación continua realizados en 2015 fue de 619.
- Se alcanzó un porcentaje mayor en la calificación en la percepción de la calidad del Curso de Posgrado de Alta Especialidad en Medicina Genómica (111%), como resultado del acompañamiento continuo que se brindó a los alumnos y la calidad de los tutores responsables de los mismos.
- Se alcanzó una mayor eficiencia terminal de 108.1% de los profesionales de la salud que concluyeron los cursos de educación continua del Instituto.
- Se concluyó el tercer semestre de la primera generación y el primer semestre de la segunda generación de la Maestría en Bioquímica Clínica, Área Genómica Aplicada a la Salud del Programa de Maestría y Doctorado en Ciencias Médicas, Odontológicas y de la Salud de la UNAM, del que el INMEGEN funge como entidad académica participante.

Pp E019 Capacitación técnica y gerencial de recursos humanos para la salud

Objetivo del Programa Presupuestario:

Fin: Contribuir a fortalecer los servicios de salud para la población, mediante la capacitación técnica y gerencial en materia administrativa y de salud.

Propósito: Fomentar el desarrollo y capacitación del personal administrativo, técnico y directivo para mejorar su desempeño.

Cumplimiento de Indicadores: La meta es medida, a través de los siguientes indicadores incluidos en la Matriz de Indicadores para Resultados (MIR), de este programa los cuales son los siguientes:

- Se cumplió con la capacitación en materia gerencial y técnica de 120 servidores públicos del INMEGEN, algunos de ellos tuvieron más de un evento de capacitación en el año, lo que logró el cumplimiento de un porcentaje razonable de los servidores públicos capacitados en 2015.
- Se realizaron cinco cursos adicionales a los 55 programados durante el año, mismos que cumplieron con el objetivo esperado según la opinión de los participantes. La contratación de los cursos se apegó a los temas determinados en el Programa Anual de Capacitación 2015. De los cuales 52 cursos se contrataron con cargo a la partida de capacitación. Se dio prioridad a cursos especializados en temas específicos de las áreas sustantivas del INMEGEN.

4. VARIACIONES EN EL EJERCICIO PRESUPUESTAL.

- **INGRESOS PRESUPUESTALES**

El presupuesto original autorizado y dado a conocer por la Dirección General de Programación, Organización y Presupuesto dependiente de la Subsecretaría de Administración y Finanzas de la Secretaría de Salud, al Instituto Nacional de Medicina Genómica fue de 212,216 miles de pesos, mediante oficio N° DGPOP-06-4979-2014 de fecha 23 de Diciembre de 2014 integrados por 6,500.0 miles de pesos de Recursos Propios y 205,716 miles de pesos de Presupuesto Federal.

Al cierre del ejercicio de 2015 el Presupuesto Modificado ascendió a 209,148 miles de pesos, de los cuales incluye 6,500 miles de pesos de Recursos Propios. El cual se distribuyó conforme a lo siguiente: en el capítulo de Servicios Personales se tiene un presupuesto de 101,453 miles de pesos, en Materiales y Suministros fue de 50,406 miles de pesos de los cuales 2,460 miles de pesos corresponden a Recursos Propios, en Servicios Generales de 49,617 miles de pesos de los cuales 4,040 miles de pesos corresponden a Recursos Propios, en Bienes Muebles, Inmuebles e Intangibles fue de 154 miles de pesos y de Inversión Pública 7,518 miles de pesos.

Cabe mencionar que el Instituto contaba con una disponibilidad inicial de 2,435 miles de pesos de recursos propios, el Presupuesto Modificado de 209,148 miles de pesos representa un 1.4 % menor en relación con el Presupuesto Original.

El presupuesto ejercido del INMEGEN ascendió a 204,648 miles de pesos, que incluyen 2,001 miles de pesos de recursos propios y se ejercieron 29,135 miles de pesos de recursos de terceros.

El Presupuesto Modificado presentó variaciones principalmente por las ampliaciones presupuestales por 89,193 miles de pesos, mismas que corresponden a la transferencias de recursos en los diferentes capítulos de gasto autorizado al INMEGEN y al apoyo de recursos para la adquisición de equipo de laboratorio, así como el pago de finiquitos de los trabajos y los servicios relacionados derivados de la construcción del edificio sede, así como reducciones por 92,262 miles de pesos de transferencias y por las medidas de cierre establecidas por la Secretaría de Hacienda y Crédito Público. Del presupuesto total ejercido por 204,648 miles de pesos, el 96.3 por ciento correspondió a Gasto Corriente y el 3.7 por ciento a Gasto de Capital.

GASTO CORRIENTE

Para Gasto Corriente se originaron 212,216 miles de pesos, ejerciéndose un total de 196,977 miles de pesos, esta variación se debe principalmente a que no se captaron la totalidad de recursos propios programados, así como las medidas de cierre y que de la plantilla autorizada de 224 plazas, se tiene una ocupación del 95.0%, por lo que los recursos programados originalmente no se ejercieron, por lo que a través de reducciones presupuestales se pusieron a disponibilidad de la Coordinadora de Sector.

• GASTOS PRESUPUESTALES

SERVICIOS PERSONALES

El presupuesto original autorizado para el ejercicio 2015, en el rubro de Servicios Personales fue de 101,465 miles de pesos. La variación absoluta ejercida de menos 13 miles de pesos, 0.01 % menor al presupuesto original, las cuales se debieron a los siguientes movimientos:

Original	Ampliaciones	Reducciones	Modificado
101,465	34,641	34,654	101,452

Registro de Movimiento	Ampliaciones miles de pesos	Registro de Movimiento	Reducciones miles de pesos	Total variación
AF-DG-12-00054 (03/03/2015)	10	AF-DG-12-00054 (03/03/2015)	10	0
AF-DG-12-00058 (05/03/2015)	497	AF-DG-12-00058 (05/03/2015)	497	0
AF-DG-12-00087 (24/03/2015)	38	AF-DG-12-00087 (24/03/2015)	38	0
AF-DG-12-00006 (01/04/2015)	185	AF-DG-12-00006 (01/04/2015)	185	0
AF-DG-12-00007 (17/04/2015)	427	AF-DG-12-00007 (17/04/2015)	427	0
AF-DG-12-00008 (23/04/2015)	1	AF-DG-12-00008 (23/04/2015)	1	0
AF-DG-12-00193 (18/05/2015)	5,222	AF-DG-12-00193 (18/05/2015)	5,222	0
AF-DG-12-00010 (20/05/2015)	648	AF-DG-12-00010 (20/05/2015)	648	0
AF-DG-12-00227 (05/06/2015)	43	AF-DG-12-00227 (05/06/2015)	43	0
AF-DG-12-00011 (22/06/2015)	452	AF-DG-12-00011 (22/06/2015)	452	0
AF-DG-12-00014 (13/07/2015)	535	AF-DG-12-00014 (13/07/2015)	535	0
AF-DG-12-00334 (24/07/2015)	294	AF-DG-12-00334 (24/07/2015)	294	0
AF-DG-12-00016 (05/08/2015)	8	AF-DG-12-00016 (05/08/2015)	8	0
AF-DG-12-00017 (11/08/2015)	935	AF-DG-12-00017 (11/08/2015)	935	0
AF-DG-12-00491 (14/09/2015)	9	AF-DG-12-00491 (14/09/2015)	9	0
AF-DG-12-00485 (10/09/2015)	760	AF-DG-12-00485 (10/09/2015)	760	0
AF-DG-12-00501 (21/09/2015)	1,450	AF-DG-12-00501 (21/09/2015)	1,450	0
AF-DG-12-00408 (22/09/2015)	1,064	AF-DG-12-00408 (22/09/2015)	1,064	0
AF-DG-12-00020 (23/09/2015)	1,064	AF-DG-12-00020 (23/09/2015)	1,064	0
AF-DG-12-00544 (30/09/2015)	1,066	AF-DG-12-00544 (30/09/2015)	1,066	0
AF-DG-12-00021 (25/09/2015)	52	AF-DG-12-00021 (25/09/2015)	52	0
AF-DG-12-00575 (07/10/2015)	81	AF-DG-12-00575 (07/10/2015)	81	0
AF-DG-12-00022 (08/10/2015)	768	AF-DG-12-00022 (08/10/2015)	768	0
AF-DG-12-00609 (13/10/2015)	327	AF-DG-12-00609 (13/10/2015)	327	0
AF-DG-12-00610 (14/10/2015)	49	AF-DG-12-00610 (14/10/2015)	49	0
AF-DG-12-00616 (19/10/2015)	1,534	AF-DG-12-00616 (19/10/2015)	1,534	0
AF-DG-12-00023 (22/10/2015)	2,174	AF-DG-12-00023 (22/10/2015)	2,174	0
AF-DG-12-00024 (27/10/2015)	1,095	2015-12-513-6688 (03/11/2015)	58	1,037
2015-12-513-6688 (03/11/2015)	58	AF-DG-12-00652 (27/10/2015)	127	-69
AF-DG-12-00655 (27/10/2015)	2,347	AF-DG-12-00655 (27/10/2015)	2,347	0
AF-DG-12-00656 (28/10/2015)	2,347	AF-DG-12-00656 (28/10/2015)	2,347	0
AF-DG-12-00668 (30/10/2015)	2,347	AF-DG-12-00668 (30/10/2015)	2,347	0
AF-DG-12-00025 (05/11/2015)	363	AF-DG-12-00025 (05/11/2015)	363	0
AF-DG-12-00728 (18/11/2015)	2,780	AF-DG-12-00728 (18/11/2015)	2,780	0
AF-DG-12-00027 (20/11/2015)	666	AF-DG-12-00027 (20/11/2015)	666	0
AF-DG-12-00028 (25/11/2015)	165	AF-DG-12-00028 (25/11/2015)	165	0
AF-DG-12-00784 (15/12/2015)	556	2015-12-513-7618 (06/12/2015)	2,313	-1,757

Registro de Movimiento	Ampliaciones miles de pesos	Registro de Movimiento	Reducciones miles de pesos	Total variación
2015-12-513-7773 (18/12/2015)	2,224	2015-12-513-7619 (08/12/2015)	624	1,600
		2015-12-513-7728 (11/12/2015)	172	-172
		AF-DG-12-00784 (15/12/2015)	556	-556
		2015-12-513-7849 (30/12/2015)	12	-12
		2015-12-513-7851 (30/12/2015)	43	-43
		2015-12-513-7853 (30/12/2015)	41	-41
Total Ampliaciones	34,641	Total Reducciones	34,654	-13

El presupuesto ejercido en este capítulo fue de 101,452 miles de pesos, corresponde al pago del personal del Instituto, que cuenta al cierre del ejercicio 2015 con 224 plazas autorizadas. Sin embargo, al cierre del año la plantilla contratada ascendió a 212 plazas 5 más que las ocupadas en el mismo periodo del año anterior, así como la aplicación de recursos de terceros por 4,846 miles de pesos.

En este capítulo de gasto. El ejercicio presupuestario reflejó principalmente las erogaciones por sueldos conforme a los tabuladores; prestaciones de ley, así como condiciones generales de trabajo vigentes, entre las que destacan el pago de las medidas de fin de año; de igual manera el pago de aportaciones a seguridad social, así como contribuciones fiscales.

MATERIALES Y SUMINISTROS

La variación absoluta de recursos de más por 1,655 miles de pesos derivada de transferencias presupuestales, así como no se capturaron 2,329 miles de pesos de recursos propios programados, por lo que se tiene un 3.4 por ciento mayor al presupuesto originalmente autorizado, debido a los siguientes movimientos:

Original	Ampliaciones	Reducciones	Modificado
48,751	25,894	24,239	50,406

Registro de Movimiento	Ampliaciones miles de pesos	Registro de Movimiento	Reducciones miles de pesos	Total variación
AF-DG-12-00002 (27/02/2015)	154	2015-12-510-483 (17/02/2015)	500	-346
AF-DG-12-00003 (03/03/2015)	1	2015-12-513-7854 (30/12/2015)	721	-720
AF-DG-12-00004 (19/03/2015)	6	AF-DG-12-00003 (03/03/2015)	2	4
AF-DG-12-00005 (26/03/2015)	533	AF-DG-12-00004 (19/03/2015)	266	267
AF-DG-12-00008 (01/04/2015)	2,318	AF-DG-12-00005 (26/03/2015)	533	1,785
AF-DG-12-00008 (23/04/2015)	1,410	AF-DG-12-00006 (01/04/2015)	2,377	-967
AF-DG-12-00010 (20/05/2015)	515	AF-DG-12-00008 (23/04/2015)	1,410	-895
AF-DG-12-00011 (22/06/2015)	770	AF-DG-12-00009 (07/05/2015)	32	738
AF-DG-12-00013 (30/06/2015)	300	AF-DG-12-00010 (20/05/2015)	515	-215
AF-DG-12-00014 (13/07/2015)	2,350	AF-DG-12-00011 (22/06/2015)	770	1,580
AF-DG-12-00015 (15/07/2015)	1,165	AF-DG-12-00013 (30/06/2015)	300	865
AF-DG-12-00018 (18/08/2015)	76	AF-DG-12-00014 (13/07/2015)	2,350	-2,274
AF-DG-12-00019 (02/09/2015)	2,231	AF-DG-12-00015 (15/07/2015)	1,165	1,066
AF-DG-12-00020 (23/09/2015)	1,049	AF-DG-12-00016 (05/08/2015)	111	938

Registro de Movimiento	Ampliaciones miles de pesos	Registro de Movimiento	Reducciones miles de pesos	Total variación
AF-DG-12-00021 (25/09/2015)	119	AF-DG-12-00017 (11/08/2015)	305	-186
AF-DG-12-00022 (08/10/2015)	564	AF-DG-12-00018 (18/08/2015)	76	488
AF-DG-12-00023 (22/10/2015)	595	AF-DG-12-00019 (02/09/2015)	3,231	-2,636
AF-DG-12-00024 (27/10/2015)	1,361	AF-DG-12-00020 (23/09/2015)	1,049	312
AF-DG-12-00025 (05/11/2015)	3,500	AF-DG-12-00021 (25/09/2015)	119	3,381
AF-DG-12-00026 (09/11/2015)	788	AF-DG-12-00022 (08/10/2015)	102	686
AF-DG-12-00028 (25/11/2015)	1,112	AF-DG-12-00023 (22/10/2015)	595	517
AF-DG-12-00101 (09/04/2015)	22	AF-DG-12-00024 (27/10/2015)	69	-47
AF-DG-12-00307 (22/07/2015)	4,933	AF-DG-12-00025 (05/11/2015)	910	4,023
AF-DG-12-00616 (19/10/2015)	22	AF-DG-12-00026 (09/11/2015)	65	-43
		AF-DG-12-00027 (20/11/2015)	73	-73
		AF-DG-12-00028 (25/11/2015)	25	-25
		AF-DG-12-00030 (10/12/2015)	139	-139
		AF-DG-12-00101 (09/04/2015)	22	-22
		AF-DG-12-00307 (22/07/2015)	4,933	-4,933
		AF-DG-12-00596 (22/12/2015)	22	-22
		AF-DG-12-00616 (19/10/2015)	22	-22
		AF-DG-12-00897 (13/03/2015)	100	-100
		folio 2015-12-NCH-6 (25/11/2015)	1,330	-1,330
Total Ampliaciones	25,894	Total Reducciones	24,239	1,655

El gasto principal se encauzó a la adquisición de sustancias químicas, materiales y suministros médicos, materiales de laboratorio para apoyar las actividades de los investigadores, así como la suscripción a revistas digitales, útiles de administración y combustibles principalmente.

Al cierre de este ejercicio, este capítulo de gasto, reporta un ejercicio de 48,078 miles de pesos, los cuales 131 miles de pesos corresponden a recursos propios. Adicionalmente se aplicaron recursos de terceros por 10,139 miles de pesos.

SERVICIOS GENERALES

La variación absoluta de menos por 12,383 miles de pesos, derivada de transferencias presupuestales a los capítulos 2000 "Materiales y Suministros" y 6000 "Inversión Pública", así como no se captaron 2,170 miles de pesos de recursos propios programados, representa un 20.0 por ciento menor al presupuesto originalmente autorizado.

Original	Ampliaciones	Reducciones	Modificado
62,000	22,265	34,648	49,617

Registro de Movimiento	Ampliaciones miles de pesos	Registro de Movimiento	Reducciones miles de pesos	Total variación
2015-12-513-6045 (13/10/2015)	414	2015-12-510-483 (17/02/2015)	795	-381
2015-12-513-7728 (11/12/2015)	97	2015-12-513-5154 (08/09/2015)	15	82
AF-DG-12-00002 (27/02/2015)	318	2015-12-513-7773 (18/12/2015)	308	10
AF-DG-12-00003 (03/03/2015)	516	2015-12-513-7853 (30/12/2015)	96	420
AF-DG-12-00004 (19/03/2015)	375	2015-12-513-7854 (30/12/2015)	224	151
AF-DG-12-00005 (28/03/2015)	533	2015-12-513-7863 (31/12/2015)	1	532
AF-DG-12-00006 (01/04/2015)	60	AF-DG-12-00001 (16/02/2015)	1,216	-1,156

Registro de Movimiento	Ampliaciones miles de pesos	Registro de Movimiento	Reducciones miles de pesos	Total variación
AF-DG-12-00007 (17/04/2015)	1,310	AF-DG-12-00002 (27/02/2015)	473	837
AF-DG-12-00008 (23/04/2015)	1,884	AF-DG-12-00003 (03/03/2015)	516	1,368
AF-DG-12-00009 (07/05/2015)	655	AF-DG-12-00004 (19/03/2015)	115	540
AF-DG-12-00010 (20/05/2015)	1,440	AF-DG-12-00005 (26/03/2015)	533	907
AF-DG-12-00011 (22/06/2015)	1,396	AF-DG-12-00007 (17/04/2015)	1,310	86
AF-DG-12-00012 (25/06/2015)	118	AF-DG-12-00008 (23/04/2015)	1,884	-1,766
AF-DG-12-00015 (15/07/2015)	930	AF-DG-12-00009 (07/05/2015)	623	307
AF-DG-12-00016 (05/08/2015)	111	AF-DG-12-00010 (20/05/2015)	1,440	-1,329
AF-DG-12-00017 (11/08/2015)	305	AF-DG-12-00011 (22/06/2015)	1,396	-1,091
AF-DG-12-00018 (18/08/2015)	818	AF-DG-12-00012 (25/06/2015)	118	700
AF-DG-12-00019 (02/09/2015)	1,000	AF-DG-12-00013 (30/06/2015)	1,173	-173
AF-DG-12-00020 (23/09/2015)	2,278	AF-DG-12-00015 (15/07/2015)	930	1,348
AF-DG-12-00021 (25/09/2015)	119	AF-DG-12-00018 (18/08/2015)	818	-699
AF-DG-12-00022 (08/10/2015)	76	AF-DG-12-00020 (23/09/2015)	2,278	-2,202
AF-DG-12-00023 (22/10/2015)	1,911	AF-DG-12-00021 (25/09/2015)	119	1,792
AF-DG-12-00024 (27/10/2015)	671	AF-DG-12-00022 (08/10/2015)	538	133
AF-DG-12-00026 (09/11/2015)	353	AF-DG-12-00023 (22/10/2015)	1,911	-1,558
AF-DG-12-00027 (20/11/2015)	815	AF-DG-12-00024 (27/10/2015)	1,964	-1,149
AF-DG-12-00028 (25/11/2015)	554	AF-DG-12-00025 (05/11/2015)	2,745	-2,191
AF-DG-12-00058 (05/03/2015)	37	AF-DG-12-00026 (09/11/2015)	1,076	-1,039
AF-DG-12-00101 (09/04/2015)	26	AF-DG-12-00027 (20/11/2015)	794	-768
AF-DG-12-00193 (18/05/2015)	5	AF-DG-12-00028 (25/11/2015)	1,641	-1,636
AF-DG-12-00227 (05/06/2015)	7	AF-DG-12-00030 (10/12/2015)	4,989	-4,982
AF-DG-12-00296 (06/07/2015)	43	AF-DG-12-00058 (05/03/2015)	37	6
AF-DG-12-00307 (22/07/2015)	1,600	AF-DG-12-00101 (09/04/2015)	26	1,574
AF-DG-12-00407 (10/08/2015)	6	AF-DG-12-00193 (18/05/2015)	5	1
AF-DG-12-00485 (10/09/2015)	24	AF-DG-12-00227 (05/06/2015)	7	17
AF-DG-12-00591 (17/12/2015)	0	AF-DG-12-00296 (06/07/2015)	43	-43
AF-DG-12-00668 (30/10/2015)	14	AF-DG-12-00307 (22/07/2015)	1,600	-1,586
AF-DG-12-00707 (10/11/2015)	89	AF-DG-12-00341 (24/07/2015)	56	33
AF-DG-12-00784 (15/12/2015)	27	AF-DG-12-00407 (10/08/2015)	6	21
follo 2015-12-NCH-6 (25/11/2015)	1,330	AF-DG-12-00485 (10/09/2015)	24	1,306
		AF-DG-12-00591 (17/12/2015)	177	-177
		AF-DG-12-00668 (30/10/2015)	14	-14
		AF-DG-12-00707 (10/11/2015)	89	-89
		AF-DG-12-00897 (13/03/2015)	525	-525
Total Ampliaciones	22,265	Total Reducciones	34,648	-12,383

Al cierre de este ejercicio, este capítulo de gasto, reporta un ejercicio de 47,446 miles de pesos, los cuales 1,869 miles de pesos corresponden a recursos propios. Adicionalmente se aplicaron recursos de terceros por 8,553 miles de pesos.

El gasto en este capítulo se orientó básicamente para el pago del mantenimiento preventivo y correctivo de equipo de laboratorio, administrativo, así como para cubrir los servicios básicos y la contratación de servicios de limpieza y vigilancia, al traslado y disposición final de residuos biológicos infecto-contagiosos.

GASTO DE CAPITAL

No se contó con un presupuesto aprobado, ejerciéndose un total de 7,672 miles de pesos de 100.0 por ciento mayor al presupuesto original autorizado. Este rubro recibió

ampliaciones por 7,725 miles de pesos y reducciones de 53 miles de pesos llegando un total modificado de 7,672 miles de pesos de recursos fiscales.

BIENES MUEBLES E INMUEBLES

La variación absoluta ejercida de más por 154 miles de pesos, 100.0 por ciento mayor ya no se asignó presupuesto originalmente, se refiere a los siguientes movimientos presupuestarios:

Original	Ampliaciones	Reducciones	Modificado
0	207	53	154

Registro de Movimiento	Ampliaciones miles de pesos	Registro de Movimiento	Reducciones miles de pesos	Total variación
AF-DG-12-00025 (05/11/2015)	154	2015-12-513-7858 (31/12/2015)	53	101
AF-DG-12-00027 (20/11/2015)	53		0	53
				0
Total Ampliaciones	207	Total Reducciones	53	154

Al cierre de este ejercicio, este capítulo de gasto, reporta un ejercicio de 154 miles de pesos. Adicionalmente se aplicaron recursos de terceros por 5,597 miles de pesos.

El ejercicio del gasto se aplicó en la adquisición de equipo de laboratorio para el desarrollo de las operaciones de las áreas sustantivas del Instituto.

INVERSIÓN PÚBLICA.

La variación absoluta ejercida de más por 7,518 miles de pesos, 100.0 por ciento mayor ya no se asignó presupuesto originalmente, se refiere a los siguientes movimientos presupuestarios:

Original	Ampliaciones	Reducciones	Modificado
0	7,518	0	7,518

Registro de Movimiento	Ampliaciones miles de pesos	Registro de Movimiento	Reducciones miles de pesos	Total variación
AF-DG-12-00001 (16/02/2015)	1,216			1,216
AF-DG-12-00013 (30/06/2015)	1,173			1,173
AF-DG-12-00030 (10/12/2015)	5,129			5,129
				0
Total Ampliaciones	7,518	Total Reducciones	0	7,518

Los recursos ejercidos en este rubro fueron por 7,518 miles de pesos de recursos fiscales, toda vez que se inició el pago de finiquitos, trabajos realizados derivados de la conclusión del Edificio Sede del Instituto, así como el pago de los servicios relacionados con la obra.

5. CONCILIACIÓN GLOBAL ENTRE LAS CIFRAS FINANCIERAS Y PRESUPUESTALES

La conciliación de ingresos presupuestales sobre el flujo de efectivo esta compuesta por apoyos del Gobierno Federal por 202,648 miles de pesos los cuales se integran por 194,976 miles de pesos para gasto corriente y 7,672 miles de pesos para gasto de Inversión.

Se captaron recursos propios por 2,001 miles de pesos en gasto corriente.

Adicionalmente se contó con un ingreso por 35,752 miles de pesos correspondientes a recursos de terceros

Cabe mencionar que la entidad contaba con una disponibilidad inicial de 2,435 miles de pesos de recursos propios.

6. SISTEMA INTEGRAL DE INFORMACIÓN.

La información reportada por la entidad en los formatos del Sistema Integral de Información, coinciden con la información presentada en la cuenta publica 2015 y en los estados presupuestales al 31 de diciembre de 2015.


7. TESORERÍA DE LA FEDERACIÓN.

A continuación, se resumen los enteros y reintegros efectuados a la TESOFE

- a) Reintegros 172.9 miles de pesos

8. CUMPLIMIENTO A LOS LINEAMIENTOS

Los Estados Analíticos del Ejercicio del Presupuesto de Egresos en clasificación Administrativa (armonizado), Económica (armonizado), Por Objeto del Gasto (armonizado), y Funcional (armonizado); se presentan para dar cumplimiento a los LINEAMIENTOS ESPECÍFICOS PARA LAS EMPRESAS PRODUCTIVAS DEL ESTADO Y ENTIDADES QUE CONFORMAN EL SECTOR PARAESTATAL FEDERAL, PARA LA INTEGRACIÓN DE LA CUENTA PÚBLICA 2015, emitidos mediante oficio 309-A-022/2016 de la Unidad de Contabilidad Gubernamental de la Secretaría de Hacienda y Crédito Público.



Lic. Juan Carlos Ayala Resendiz
Director de Administración




L.C. Bernabe Hernández Gutiérrez
Subdirector de Recursos Financieros

INSTITUTO NACIONAL DE MEDICINA GENOMICA

Conciliación entre los ingresos Presupuestarios y Contables

Correspondientes del 1° de enero al 31 de diciembre de 2015

1. Ingresos Presupuestarios		\$ 204,648,475
2. Más ingresos contables no presupuestarios		\$ 28,300
Incremento por variación de inventarios		
Disminución del exceso de estimaciones por pérdidas o deterioro u obsolescencia		
Disminución del exceso de provisiones		
Otros ingresos y beneficios varios		
Otros ingresos contables no presupuestarios	\$ 28,300	
3. Menos ingresos presupuestarios no contables		\$ 7,844,701
Productos de capital	\$ 7,671,751	
Aprovechamientos de capital		
Ingresos derivados de financiamientos		
Otros ingresos presupuestarios no contables	\$ 172,910	
4. Ingresos Contables (4=1+2-3)		\$ 196,832,074



Lic. Juan Carras Ayala Reséndiz
Director de Administración




L.C. Bernabe Hernández Gutiérrez
Subdirector de Recursos Financieros

INSTITUTO NACIONAL DE MEDICINA GENOMICA


Conciliación entre los egresos Presupuestarios y Contables

Correspondientes del 1° de enero al 31 de diciembre de 2015

1. Total de egresos(presupuestarios)		\$ 204,648,475
2. Menos egresos presupuestarios no contables		\$ 7,671,791
Mobiliario y equipo de administración		
Mobiliario y equipo educacional y recreativo		
Equipo e instrumental médico y de laboratorio	\$ 154,251	
Bienes inmuebles		
Activos intangibles		
Obra pública en bienes propios	\$ 7,517,540	
Otros Egresos Presupuestarios No Contables		
3. Más gastos contables no presupuestales		\$ 22,110,694
Estimaciones, depreciaciones, deterioros, obsolescencia y amortizaciones	\$ 22,097,219	
Provisiones		
Disminución de inventarios		
Aumento por insuficiencia de estimaciones por pérdida o deterioro u obsolescencia		
Aumento por insuficiencia de provisiones		
Otros Gastos	\$ 13,465	
4. Total de Gastos Contables (4=1-2+3)		\$ 219,087,368



Lic. Juan Carlos Ayala Reséndiz
Director de Administración



L.C. Bernabé Hernández Gutiérrez
Subdirector de Recursos Financieros

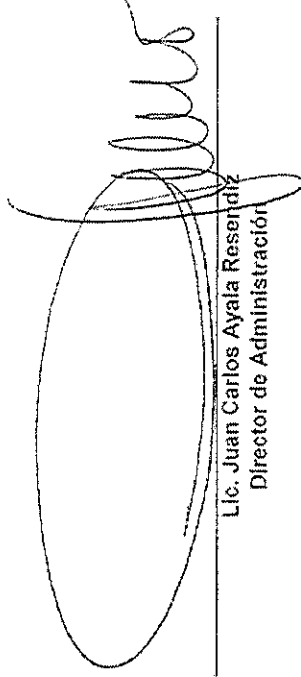
CUENTA PÚBLICA 2015
 ESTADO ANALÍTICO DEL EJERCICIO DEL PRESUPUESTO DE EGRESOS EN CLASIFICACIÓN ADMINISTRATIVA (ARMONIZADO)^{1/}
 12 SALUD
 NCH INSTITUTO NACIONAL DE MEDICINA GENÓMICA
 (PESOS)

CONCEPTO	APROBADO	MODIFICACIONES/ (REDUCCIONES)	MODIFICADO	DEVENGADO	PAGADO	SUBJETIVO
Instituto Nacional de Medicina Genómica	212,216,155	-3,068,424	209,147,731	204,648,475	204,648,475	4,499,256
Total del Gasto	212,216,155	-3,068,424	209,147,731	204,648,475	204,648,475	4,499,256


1/ Las sumas parciales y total pueden no coincidir debido al redondeo.

2/ Corresponde a las Economías Presupuestarias.

Fuente: Presupuesto Aprobado y Modificado, sistemas globalizadores de la Secretaría de Hacienda y Crédito Público. Presupuesto Devengado y Pagado, el ente público.



Lic. Juan Carlos Ayala Resendiz
 Director de Administración



L.C. Bernabé Hernández Gutiérrez
 Subdirector de Recursos Financieros


CUENTA PÚBLICA 2015
 ESTADO ANALÍTICO DEL EJERCICIO DEL PRESUPUESTO DE EGRESOS EN CLASIFICACIÓN ECONÓMICA (ARMONIZADO)^{1/}
 12. SALUD
 NCH INSTITUTO NACIONAL DE MEDICINA GENÓMICA
 (PESOS)


CONCEPTO	APROBADO	ANULACIONES (REBUCIONES)	MODIFICADO	DEVENGADO	PAGADO	SUBSERVICIO
Gasto Corriente	212,216,155	-10,740,215	201,475,940	196,976,684	196,976,684	4,499,256
Gasto De Capital		7,671,791	7,671,791	7,671,791	7,671,791	
Total del Gasto	212,216,155	-3,068,424	209,147,731	204,648,475	204,648,475	4,499,256

1/ Las sumas parciales y total pueden no coincidir debido al redondeo.

2/ Corresponde a las Economías Presupuestarias.

Fuente: Presupuesto Aprobado y Modificado, sistemas globalizadores de la Secretaría de Hacienda y Crédito Público, Presupuesto Devengado y Pagado, el ente público.


 Lic. Juan Carlos Ayala Resendiz
 Director de Administración


 L.C. Berpabé Herbáñez Gutiérrez
 Subdirector de Recursos Financieros

CUENTA PÚBLICA 2015
ESTADO ANALÍTICO DEL EJERCICIO DEL PRESUPUESTO DE EGRESOS EN CLASIFICACIÓN POR OBJETO DEL GASTO (ARMONIZADO)
12 SALUD
NCH INSTITUTO NACIONAL DE MEDICINA GENÓMICA
(PESOS)

(Concepto)	APROBADO	ADICIONALES/ (DEDUCCIONES)	MODIFICADO	DEVENGADO	PAGADO	SUBSISTENCIO/ (6.5.60)
Servicios personales	101,465,054	-12,160	101,452,894	101,452,894	101,452,894	
Remuneraciones al personal de carácter permanente	32,343,781	-1,602,771	30,741,010	30,741,010	30,741,010	
Remuneraciones adicionales y especiales	19,524,003	802,531	20,326,534	20,326,534	20,326,534	
Seguridad social	12,416,935	-2,463,283	9,953,652	9,953,652	9,953,652	
Otras prestaciones sociales y económicas	31,987,569	-1,400,000	30,587,569	30,587,569	30,587,569	
Previsiones	1,008,120	-1,008,120				
Pago de estímulos a servidores públicos	4,184,646	5,659,283	9,843,929	9,843,929	9,843,929	
Materiales y suministros	48,751,222	1,655,144	50,406,366	48,077,605	48,077,605	2,328,761
Materiales de administración, emisión de documentos y artículos oficiales	4,280,229	-92,327	4,187,902	4,037,902	4,037,902	150,000
Alimentos y utensilios	6,049,330	-4,441,050	1,608,280	1,589,519	1,589,519	18,761
Materiales y artículos de construcción y de reparación	387,467	282,959	670,426	640,426	640,426	30,000
Productos químicos, farmacéuticos y de laboratorio	36,521,537	6,459,005	42,980,542	40,918,542	40,918,542	2,062,000
Combustibles, lubricantes y aditivos	452,958	-1	452,957	434,957	434,957	18,000
Vestuario, blancos, prendas de protección y artículos deportivos	381,888	-75,987	305,901	285,901	285,901	20,000
Herramientas, refacciones y accesorios menores	677,813	-477,455	200,358	170,358	170,358	30,000
Servicios generales	61,999,879	-12,382,999	49,616,880	47,446,385	47,446,385	2,170,495
Servicios básicos	12,073,575	-4,778,863	7,294,712	6,854,712	6,854,712	440,000
Servicios de arrendamiento	2,682,632	386,816	3,069,448	3,029,448	3,029,448	40,000
Servicios profesionales, científicos, técnicos y otros servicios	19,782,066	-1,040,040	18,742,026	17,296,944	17,296,944	1,445,082
Servicios financieros, bancarios y comerciales	2,113,901	-1,302,390	811,511	781,511	781,511	30,000
Servicios de instalación, reparación, mantenimiento y conservación	19,724,432	-5,888,476	13,835,956	13,765,956	13,765,956	70,000
Servicios de traslado y viáticos	2,460,754	-952,146	1,508,608	1,448,608	1,448,608	60,000
Servicios oficiales	378,000	-314,397	63,603	53,603	53,603	10,000
Otros servicios generales	2,764,519	1,506,497	4,271,016	4,215,603	4,215,603	75,413

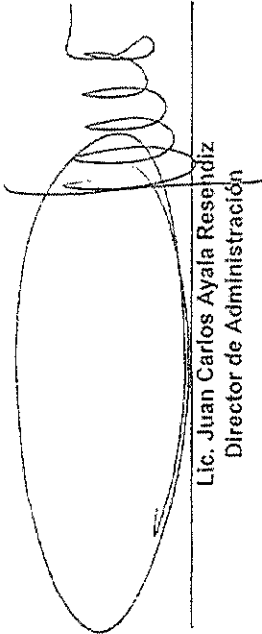
CUENTA PÚBLICA 2015
ESTADO ANALÍTICO DEL EJERCICIO DEL PRESUPUESTO DE EGRESOS EN CLASIFICACIÓN POR OBJETO DEL GASTO (ARMONIZADO)^{1/}
12 SALUD
NCH INSTITUTO NACIONAL DE MEDICINA GENÓMICA
(PESOS)


OBJETO	APROBADO	MODIFICACIONES (REDUCCIONES)	MODIFICADO	DEVENGADO	PAGADO	SUBEJECIÓN
Bienes muebles, inmuebles e intangibles		154,251	154,251	154,251	154,251	6 (EPI)
Equipo e instrumental médico y de laboratorio		154,251	154,251	154,251	154,251	
Inversión pública		7,517,540	7,517,540	7,517,540	7,517,540	
Obra pública en bienes propios		7,517,540	7,517,540	7,517,540	7,517,540	
Total del Gasto	212,236,155	-3,068,424	209,147,731	204,648,475	204,648,475	4,499,256

1/ Las sumas parciales y total pueden no coincidir debido al redondeo.

2/ Corresponde a las Economías Presupuestarias.

Fuente: Presupuesto Aprobado y Modificado, sistemas globalizadores de la Secretaría de Hacienda y Crédito Público, Presupuesto Devengado y Pagado, el ente público.


Lic. Juan Carlos Ayala Resendiz
Director de Administración


L.C. Bernabé Hernández Gutiérrez
Subdirector de Recursos Financieros

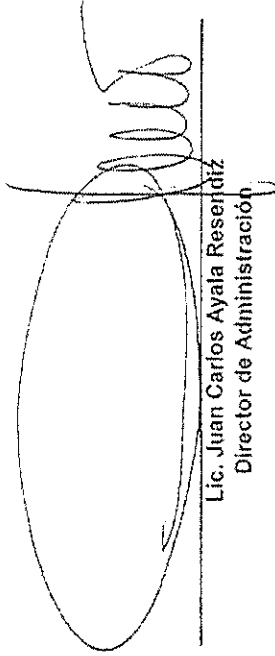
CUENTA PÚBLICA 2015
 ESTADO ANALÍTICO DEL EJERCICIO DEL PRESUPUESTO DE EGRESOS EN CLASIFICACIÓN FUNCIONAL (ARMONIZADO) 1/
 12 SALUD
 NIC INSTITUTO NACIONAL DE MEDICINA GENÓMICA
 (PESOS)


CONCEPTO	APROBADO	AMPLIACIONES/ (REDUCCIONES)	MODIFICADO	DEVENGADO	PAGADO	SEBETRIEROS
	(1)	(2)	(3)	(4)	(5)	(6)
Gobierno	3,798,298	-92,148	3,706,150	3,706,150	3,706,150	
Coordinación de la Política de Gobierno	3,798,298	-92,148	3,706,150	3,706,150	3,706,150	
Desarrollo Social	33,832,470	3,031,617	36,864,087	36,864,087	36,864,087	
Salud	33,832,470	3,031,617	36,864,087	36,864,087	36,864,087	
Desarrollo Económico	174,585,387	-6,007,893	168,577,494	164,078,238	164,078,238	4,499,256
Ciencia, Tecnología e Innovación	174,585,387	-6,007,893	168,577,494	164,078,238	164,078,238	4,499,256
Total del Gasto	212,216,155	-3,068,424	209,147,731	204,648,475	204,648,475	4,499,256

1/ Las sumas parciales y total pueden no coincidir debido al redondeo.

2/ Corresponde a las Economías Presupuestarias.

Fuente: Presupuesto Aprobado y Modificado, sistemas globalizadores de la Secretaría de Hacienda y Crédito Público, Presupuesto Devengado y Pagado, el ente público.


 Lic. Juan Carlos Ayala Resendiz
 Director de Administración


 L.C. Bernabé Hernández Gutiérrez
 Subdirector de Recursos Financieros