

**INSTITUTO NACIONAL DE MEDICINA
GENÓMICA
INFORME DEL AUDITOR INDEPENDIENTE
SOBRE LA INFORMACIÓN FINANCIERA
AL
31 DE DICIEMBRE DE 2018**

INSTITUTO NACIONAL DE MEDICINA GENÓMICA

CDMX

ÍNDICE

Anexos

**INFORME DEL AUDITOR INDEPENDIENTE SOBRE LA
INFORMACIÓN FINANCIERA**

ESTADOS FINANCIEROS AL 31 DE DICIEMBRE DE 2018:

De Actividades	“A”
De Situación Financiera	“B”
De Cambios en la Situación Financiera	“C”
De Variación en la Hacienda Pública	“D”
Analítico de Activo	“E”
Analítico de la Deuda y Otros Pasivos	“F”
De Flujo de Efectivo	“G”
Reporte de Patrimonio	“H”
Informe sobre Pasivos Contingentes	“I”
Notas a los Estados Financieros	“J”
Conciliación Contable – Presupuestaria	“K”

INFORME DE LOS AUDITORES INDEPENDIENTES

**A LA SECRETARÍA DE LA FUNCIÓN PÚBLICA
A LA H. JUNTA DE GOBIERNO DEL
INSTITUTO NACIONAL DE MEDICINA GENÓMICA**

OPINIÓN CON SALVEDAD

Hemos auditado los estados financieros del **INSTITUTO NACIONAL DE MEDICINA GENÓMICA Organismo Público Descentralizado integrante del Sector Paraestatal de la Administración Pública Federal**, que comprenden los estados de situación financiera, los estados analíticos del activo y los estados analíticos de la deuda y otros pasivos al 31 de diciembre de **2018** y 2017, y los estados de actividades, los estados de variación en la hacienda pública, los estados de flujos de efectivo y los estados de cambios en la situación financiera, correspondiente al año terminado en dicha fecha; asimismo, el reporte de patrimonio y el informe sobre pasivos contingentes al 31 de diciembre de **2018** y 2017, así como las notas explicativas a los estados financieros que incluyen un resumen de las políticas contables significativas.

En nuestra opinión, excepto por lo que se menciona en el párrafo siguiente, “Fundamento de la Opinión con Salvedades” de nuestro informe, los estados financieros adjuntos, del **INSTITUTO NACIONAL DE MEDICINA GENÓMICA Organismo Público Descentralizado integrante del Sector Paraestatal de la Administración Pública Federal**, que se describen en el párrafo anterior, están preparados, en todos los aspectos materiales, de conformidad con las disposiciones en materia de información financiera que se indican en la notas a los estados financieros que se acompañan y que están establecidas en la Ley General de Contabilidad Gubernamental.

FUNDAMENTO DE LA OPINIÓN CON SALVEDAD

La obra del Edificio Sede del Instituto presentó problemas técnicos en su construcción, por lo que se derivaron diversos juicios a favor y en contra de los contratistas, que a la fecha siguen en proceso de resolución; asimismo, en algunos casos a la fecha del presente dictamen, aún no se cuenta con los “Finiquitos de Obra” correspondientes.

Esta situación afecta los estados financieros en las cuentas de “Construcciones en Proceso”, cuyo saldo al 31 de diciembre de **2018**, asciende a **\$206,857,980** (\$606,093,582 en 2017); así como en la cuenta de “Derechos a Recibir en Bienes o Servicios”, que corresponde al saldo de los anticipos a contratistas por aplicar, que el 31 de diciembre de **2018**, asciende a **\$6,523,011** (\$12,558,795 en 2017).

El edificio al que se refiere estas obras se encuentra terminado y en funcionamiento por lo que los estados financieros deberían mostrar correctamente la clasificación de las inversiones; así como el registro de su depreciación acumulada y la del ejercicio, incluyendo la aplicación de los anticipos a los contratistas.

Con fecha 31 de diciembre de 2018, la administración del Instituto, capitalizó parte de las obras que se tenían en proceso hasta el 31 de diciembre de 2017, a la cuenta de edificio; derivada de los “Finiquitos de Obra” con los que ya se contaba; quedando pendiente de capitalizar aquéllos que aún están en litigio y aquéllos que aún no se cuenta con “Finiquito de Obra” (**Véase nota a los estados financieros “Bienes Inmuebles”**).

Como resultado de la capitalización de las obras indicadas anteriormente, la administración de la Entidad disminuyó su patrimonio, en la cantidad de **\$53,528,891**, por el demérito transcurrido desde el momento de su funcionamiento, como sigue:

	<u>Importe</u>
Resultados de ejercicios anteriores	\$ 37,605,873
Resultados del ejercicio	15,923,018
	<u>\$ 53,528,891</u>

Hemos llevado a cabo nuestra auditoría de conformidad con las Normas Internacionales de Auditoría. Nuestras responsabilidades, de acuerdo con estas normas, se describen con más detalle en la sección "Responsabilidades del auditor para la auditoría de los estados financieros" de nuestro informe. Somos independientes de la entidad de conformidad con el Código de Ética Profesional del Instituto Mexicano de Contadores Públicos, A.C. (Código de Ética Profesional), junto con los requerimientos de ética que son aplicables a nuestras auditorías de los estados financieros en México, y hemos cumplido con las demás responsabilidades de ética de conformidad con esos requerimientos y con el Código de Ética Profesional. Consideramos que la evidencia de auditoría que hemos obtenido proporciona una base suficiente y adecuada para nuestra opinión con salvedades.

PÁRRAFO DE ÉNFASIS

Base de preparación contable y utilización de este informe:

Llamamos la atención sobre las notas a los estados financieros adjuntos, en la que se describen las bases contables utilizadas para la preparación de los mismos. Dichos estados financieros fueron preparados para cumplir con los requerimientos normativos gubernamentales a que está sujeta la entidad y para ser integrados en el Reporte de la Cuenta Pública Federal, los cuales están presentados en los formatos que para tal efecto fueron establecidos por la Unidad de Contabilidad Gubernamental de la Secretaría de Hacienda y Crédito Público; consecuentemente, éstos pueden no ser apropiados para otra finalidad. Nuestra opinión no se modifica por esta cuestión.

RESPONSABILIDADES DE LA ADMINISTRACIÓN Y DE LOS ENCARGADOS DEL GOBIERNO DE LA ENTIDAD SOBRE LOS ESTADOS FINANCIEROS

La administración es responsable de la preparación de los estados financieros adjuntos de conformidad con las disposiciones en materia de información financiera establecidas en la Ley General de Contabilidad Gubernamental que se describen en las notas adjuntas a dichos estados financieros, y del control interno que la administración consideró necesario para permitir la preparación de estados financieros libres de incorrección material debida a fraude o error.

En la preparación de los estados financieros, la administración es responsable de la valoración de la capacidad de la entidad para continuar operando como una entidad en funcionamiento, revelando, en su caso, las cuestiones relativas a la entidad en funcionamiento y utilizando las bases contables aplicables a una entidad en funcionamiento, a menos que la administración tenga la intención de liquidar la entidad o cesar sus operaciones, o bien no exista una alternativa realista.

Los encargados del gobierno de la entidad son responsables de la supervisión del proceso de información financiera de la entidad.

RESPONSABILIDADES DEL AUDITOR SOBRE LA AUDITORÍA DE LOS ESTADOS FINANCIEROS

Nuestros objetivos son obtener una seguridad razonable sobre de que los estados financieros, en su conjunto, se encuentran libres de incorrección material, debido a fraude o error, y emitir un informe de auditoría que contiene nuestra opinión. Seguridad razonable es un alto nivel de seguridad, pero no es una garantía, de que una auditoría realizada de conformidad con las Normas Internacionales de Auditoría siempre detecte una incorrección material cuando existe. Las incorrecciones pueden deberse a fraude o error y son consideradas materiales si individualmente, o en su conjunto, puede preverse razonablemente que influyan en las decisiones económicas que los usuarios hacen basándose en los estados financieros.

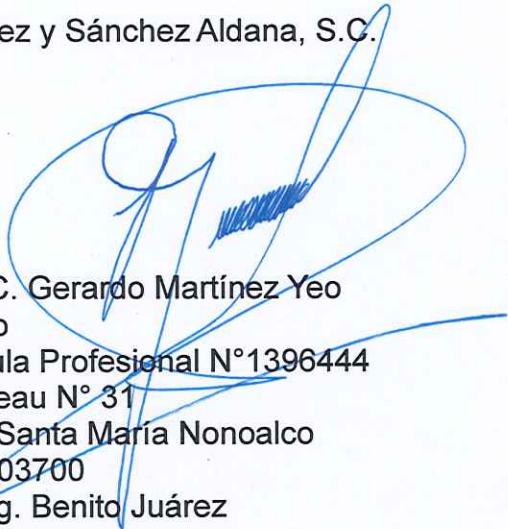
Como parte de una auditoría de conformidad con las Normas Internacionales de Auditoría, aplicamos nuestro juicio profesional y mantenemos una actitud de escepticismo profesional durante toda la auditoría. También:

- Identificamos y evaluamos los riesgos de incorrección material en los estados financieros, debida a fraude o error, diseñamos y aplicamos los procedimientos de auditoría para responder a esos riesgos y obtener evidencia de auditoría suficiente y apropiada para obtener una base para nuestra opinión. El riesgo de no detectar una incorrección material debida a fraude es mayor que en el caso de una incorrección material, ya que el fraude puede implicar colusión, falsificación, manifestaciones intencionalmente erróneas, omisiones intencionales o la anulación del control interno.
- Obtenemos conocimiento del control interno importante para la auditoría con el fin de diseñar los procedimientos de auditoría que consideramos adecuados en las circunstancias, y no con la finalidad de expresar una opinión sobre la eficacia del control interno de la entidad.
- Evaluamos lo apropiado de las políticas contables utilizadas y la razonabilidad de las estimaciones contables, así como las revelaciones hechas por la administración de la entidad.

- Concluimos sobre lo apropiado del uso de la administración de las bases contables aplicables a una entidad en funcionamiento y, con base en la evidencia de auditoría obtenida, concluimos sobre si existe o no una incertidumbre importante relacionada con eventos o con condiciones que pueden originar dudas significativas sobre la capacidad de la entidad para continuar como entidad en funcionamiento. Si concluimos que existe una incertidumbre importante, se nos requiere que llamemos la atención en nuestro informe de auditoría sobre la correspondiente información revelada en los estados financieros o, si dicha revelación es insuficiente, que expresemos una opinión modificada. Nuestras conclusiones se basan en la evidencia de auditoría obtenida hasta la fecha de nuestro informe. Sin embargo, hechos o condiciones futuros pueden ser causa de que la entidad deje de ser una entidad en funcionamiento.

Nos comunicamos con los responsables del gobierno de la entidad en relación, entre otras cuestiones, con el alcance planeado y el momento de realización de la auditoría y los hallazgos importantes de la auditoría, así como cualquier deficiencia significativa en el control interno que identificamos durante nuestra auditoría.

Gómez y Sánchez Aldana, S.C.



C.P.C. Gerardo Martínez Yeo
Socio
Cédula Profesional N° 1396444
Watteau N° 31
Col. Santa María Nonoalco
C.P. 03700
Deleg. Benito Juárez

Ciudad de México, a 15 de marzo de 2019.

Cuenta Pública 2018

CUENTA PÚBLICA 2018
ESTADO DE RESULTADOS
DEL 1.º DE ENERO AL 31 DE DICIEMBRE DE 2018 Y 2017
(PESOS)

Entre Público:	2018	2017	Contenido	2018	2017
INGRESOS Y OTROS BENEFICIOS					
Ingresos de la Gestión	10,778,398	5,297,616	GASTOS Y OTRAS PÉRDIDAS	203,403,928	182,185,805
Impuestos	0	0	Gastos de Funcionamiento	123,526,927	114,883,993
Cuotas y Aportaciones de Seguridad Social	0	0	Servicios Personales	34,120,931	31,569,445
Contribuciones de Mejoras	0	0	Materiales y Suministros	45,756,070	35,732,367
Derechos	0	0	Servicios Generales	0	1,230,965
Productos de Tipo Corriente	0	0	Transferencia, Asignaciones, Subsidios y Otras Ayudas	0	0
Aprovechamientos de Tipo Corriente	0	0	Transferencias Internas y Asignaciones al Sector Público	0	0
Ingresos por Venta de Bienes y Servicios	10,778,398	5,297,616	Transferencias al Resto del Sector Público	0	0
Ingresos no Comprendidos en las Fracciones de la Ley de	0	0	Subsidios y Subvenciones	0	0
Ingresos Causados en Ejercicios Fiscales Anteriores Pendientes	0	0	Ayudas Sociales	0	1,230,965
de Liquidación o Pago	0	0	Pensiones y Jubilaciones	0	0
Participaciones, Aportaciones, Transferencias, Asignaciones,	192,585,572	177,865,506	Transferencias a Fideicomisos, Mandatos y Contratos Análogos	0	0
Subsidios y Otras Ayudas	0	0	Transferencias a la Seguridad Social	0	0
Participaciones y Aportaciones	0	0	Donativos	0	0
Transferencias, Asignaciones, Subsidios y Otras Ayudas	192,585,572	177,865,506	Transferencias al Exterior	0	0
Otros Ingresos y Beneficios	43,125	0	Participaciones y Aportaciones	0	0
Ingresos Financieros	0	0	Participaciones	0	0
Incremento por Variación de Inventarios	0	0	Aportaciones	0	0
Disminución del Exceso de Estimaciones por Pérdida o Deterioro	0	0	Convenios	0	0
u Obsolescencia	0	0	Intereses, Comisiones y Otros Gastos de la Deuda Pública	0	0
Disminución del Exceso de Provisiones	0	0	Intereses de la Deuda Pública	0	0
Otros Ingresos y Beneficios Varios	43,125	0	Comisiones de la Deuda Pública	0	0
Total de Ingresos y Otros Beneficios	203,407,095	183,163,122	Gastos de la Deuda Pública	0	0
			Costo por Coberturas	0	0
			Apoyos Financieros	0	0
			Otros Gastos y Pérdidas Extraordinarias	58,015,092	52,185,827
			Estimaciones, Depreciaciones, Deterioros, Obsolescencia y	58,015,092	52,160,772
			Amortizaciones	0	0
			Provisiones	0	0
			Disminución de Inventarios	0	0
			Aumento por Insuficiencia de Estimaciones por Pérdida o	0	0
			Deterioro y Obsolescencia	0	0
			Aumento por Insuficiencia de Provisiones	0	0
			Otros gastos	0	25,055
			Inversión Pública	0	0
			Inversión Pública no Capitalizable	0	0
			Total de Gastos y Otras Pérdidas	261,419,020	235,602,597
			Resultados del Ejercicio (Ahorro/Desahorro)	-58,011,925	-52,439,475

Bajo protesta de decir verdad declaramos que los Estados Financieros y sus Notas son razonablemente correctos y responsabilidad del emisor.

Manuel L.C. Rivera
Encargado del Despacho de las Asesorías Técnicas de Administración

Blanca L.C. Mirada Rodríguez
Jefe del Departamento de Contabilidad

Cuenta Pública 2018

CUENTA PÚBLICA 2018
ESTADO DE SITUACIÓN FINANCIERA
AL 31 DE DICIEMBRE DE 2018 Y 2017
(PESOS)

Instituto Nacional de Medicina Genómica

Concepto	2018	2017	Concepto	2018	2017
ACTIVO			PASIVO		
Activo Circulante			Pasivo Circulante		
Efectivo y Equivalentes	21,810,633	28,650,248	Cuentas por Pagar a Corto Plazo	4,030,856	374,596
Derechos a Recibir Efectivo o Equivalentes	1,686,117	44,656	Documentos por Pagar a Corto Plazo	0	0
Derechos a Recibir Bienes o Servicios	6,523,011	12,558,795	Porción a Corto Plazo de la Deuda Pública a Largo Plazo	0	0
Inventarios	0	0	Títulos y Valores a Corto Plazo	0	0
Almacenes	3,279,468	1,750,237	Pasivos Diferidos a Corto Plazo	0	0
Estimación por Pérdida o Deterioro de Activos Circulantes	0	0	Fondos y Bienes de Terceros en Garantía y/o Administración a Corto Plazo	17,715,884	25,086,319
Otros Activos Circulantes	0	0	Provisiones a Corto Plazo	0	0
Total de Activos Circulantes	33,299,229	43,003,936	Otros Pasivos a Corto Plazo	0	0
Activo No Circulante			Total de Pasivos Circulantes	21,746,740	25,460,915
Inversiones Financieras a Largo Plazo	0	0	Pasivo No Circulante		
Derechos a Recibir Efectivo o Equivalentes a Largo Plazo	0	0	Cuentas por Pagar a Largo Plazo	0	0
Bienes Inmuebles, Infraestructura y Construcciones en Proceso	1,487,192,848	1,481,157,064	Documentos por Pagar a Largo Plazo	0	0
Bienes Muebles	341,573,434	326,854,143	Deuda Pública a Largo Plazo	0	0
Activos Intangibles	0	0	Pasivos Diferidos a Largo Plazo	0	0
Depreciación, Deterioro y Amortización Acumulada de Bienes	-455,988,569	-360,367,604	Fondos y Bienes de Terceros en Garantía y/o en Administración a Largo Plazo	0	0
Activos Diferidos	0	0	Provisiones a Largo Plazo	0	0
Estimación por Pérdida o Deterioro de Activos no Circulantes	0	0	Total de Pasivos No Circulantes	0	0
Otros Activos no Circulantes	0	0	Total del Pasivo	21,746,740	25,460,915
Total de Activos No Circulantes	1,372,777,713	1,447,643,603	HACIENDA PÚBLICA/ PATRIMONIO		
Total del Activo	1,406,076,942	1,490,647,539	Hacienda Pública/Patrimonio Contribuido	1,901,009,768	1,886,290,477
			Aportaciones	0	0
			Donaciones de Capital	311,169,238	296,449,947
			Actualización de la Hacienda Pública / Patrimonio	1,589,840,530	1,589,840,530
			Hacienda Pública/Patrimonio Generado	-516,679,566	-421,103,853
			Resultados del Ejercicio (Ahorro/Desahorro)	-58,011,925	-52,439,475
			Resultados de Ejercicios Anteriores	-600,979,966	-510,976,703
			Revalúos	142,312,325	142,312,325
			Reservas	0	0
			Rectificaciones de Resultados de Ejercicios Anteriores	0	0
			Exceso o Insuficiencia en la Actualización de la Hacienda Pública/Patrimonio	0	0
			Resultado por Posición Monetaria	0	0
			Resultado por Tenencia de Activos no Monetarios	0	0
			Total Hacienda Pública/ Patrimonio	1,384,330,202	1,465,186,624
			Total del Pasivo y Hacienda Pública/Patrimonio	1,406,076,942	1,490,647,539

Bajo protesta de decir verdad declaramos que los Estados Financieros y sus Notas son razonablemente correctos y responsabilidad del emisor.

Atestada en la Ciudad de México, a los 30 días del mes de Diciembre del 2018.
Encargado del Despacho del Secretario de Finanzas y Planeación

Atestada en la Ciudad de México, a los 30 días del mes de Diciembre del 2018.
Encargado del Despacho del Secretario de Salud

Cuenta Pública 2018

CUENTA PÚBLICA 2018
ESTADO DE CAMBIOS EN LA SITUACIÓN FINANCIERA
DEL 1o. DE ENERO AL 31 DE DICIEMBRE DE 2018
(PESOS)

Ente Público:	Concepto	Origen	Aplicación	Concepto	Origen	Aplicación
Instituto Nacional de Medicina Genómica						
	ACTIVO	108,496,364	23,925,767	PASIVO	3,656,260	7,370,435
	Activo Circulante	12,875,399	3,170,692	Pasivo Circulante	3,656,260	7,370,435
	Efectivo y Equivalentes	6,839,615	0	Cuentas por Pagar a Corto Plazo	0	0
	Derechos a Recibir Efectivo o Equivalentes	0	1,641,461	Documentos por Pagar a Corto Plazo	0	0
	Derechos a Recibir Bienes o Servicios	6,035,784	0	Porción a Corto Plazo de la Deuda Pública a Largo Plazo	0	0
	Inventarios	0	0	Títulos y Valores a Corto Plazo	0	0
	Almacenes	0	1,529,231	Pasivos Diferidos a Corto Plazo	0	0
	Estimación por Pérdida o Deterioro de Activos Circulantes	0	0	Fondos y Bienes de Terceros en Garantía y/o Administración a Corto Plazo	0	0
	Otros Activos Circulantes	0	0	Provisiones a Corto Plazo	0	0
	Activo No Circulante	95,620,965	20,755,075	Otros Pasivos a Corto Plazo	0	0
	Inversiones Financieras a Largo Plazo	0	0	Pasivo No Circulante	0	0
	Derechos a Recibir Efectivo o Equivalentes a Largo Plazo	0	0	Cuentas por Pagar a Largo Plazo	0	0
	Bienes Inmuebles, Infraestructura y Construcciones en Proceso	0	6,035,784	Documentos por Pagar a Largo Plazo	0	0
	Bienes Muebles	0	14,719,291	Deuda Pública a Largo Plazo	0	0
	Activos Intangibles	0	0	Pasivos Diferidos a Largo Plazo	0	0
	Depreciación, Deterioro y Amortización Acumulada de Bienes	95,620,965	0	Fondos y Bienes de Terceros en Garantía y/o en Administración a Largo Plazo	0	0
	Activos Diferidos	0	0	Provisiones a Largo Plazo	0	0
	Estimación por Pérdida o Deterioro de Activos no Circulantes	0	0	HACIENDA PÚBLICA/ PATRIMONIO	14,719,291	95,575,713
	Otros Activos no Circulantes	0	0	Hacienda Pública/Patrimonio Contribuido	14,719,291	0
				Aportaciones	0	0
				Donaciones de Capital	14,719,291	0
				Actualización de la Hacienda Pública / Patrimonio	0	0
				Hacienda Pública/Patrimonio Generado	0	95,575,713
				Resultados del Ejercicio (Ahorro/Desahorro)	0	5,572,450
				Resultados de Ejercicios Anteriores	0	90,003,263
				Revalúos	0	0
				Reservas	0	0
				Rectificaciones de Resultados de Ejercicios Anteriores	0	0
				Exceso o Insuficiencia en la Actualización de la Hacienda Pública/Patrimonio	0	0
				Resultado por Posición Monetaria	0	0
				Resultado por Tenencia de Activos no Monetarios	0	0

Bajo protesta de decir verdad declaramos que los Estados Financieros y sus Notas son razonablemente correctos y responsabilidad del emisor.

Encargado del Despacho de los Asuntos de la Dirección de Administración

Jefe del Departamento de Contabilidad

"D"

Cuenta Pública 2018


CUENTA PÚBLICA 2018
ESTADO DE FLUJOS DE EFECTIVO
DEL 1.º DE ENERO AL 31 DE DICIEMBRE DE 2018 Y 2017
(PESOS)

Ente Público:		Instituto Nacional de Medicina Genómica	
Concepto	2018	2017	Concepto
Flujos de Efectivo de las Actividades de Operación			
Origen	203,407,095	183,163,122	Flujos de Efectivo de las Actividades de Inversión
Impuestos	0	0	Origen
Cuotas y Aportaciones de Seguridad Social	0	0	Bienes Inmuebles, Infraestructura y Construcciones en Proceso
Contribuciones de Mejoras	0	0	Bienes Muebles
Derechos	0	0	Otros Orígenes de Inversión
Productos de Tipo Corriente	0	0	Aplicación
Aprovechamientos de Tipo Corriente	0	0	Bienes Inmuebles, Infraestructura y Construcciones en Proceso
Ingresos por Venta de Bienes y Servicios	10,778,398	5,297,616	Bienes Muebles
Ingresos no Comprendidos en las Fracciones de la Ley de Ingresos Causados en Ejercicios Fiscales Anteriores Pendientes de Liquidación o Pago	0	0	Otras Aplicaciones de Inversión
Participaciones y Aportaciones	0	0	Flujos Netos de Efectivo por Actividades de Inversión
Transferencias, Asignaciones, Subsidios y Otras Ayudas	192,585,572	177,865,506	Flujo de Efectivo de las Actividades de Financiamiento
Otros Orígenes de Operación	43,125	0	Origen
Aplicación	203,403,928	183,441,825	Endeudamiento Neto
Servicios Personales	123,526,927	114,883,993	Interno
Materiales y Suministros	34,120,931	31,569,445	Externo
Servicios Generales	45,756,070	35,732,367	Otros Orígenes de Financiamiento
Transferencias Internas y Asignaciones al Sector Público	0	0	Aplicación
Transferencias al Resto del Sector Público	0	0	Servicios de la Deuda
Subsidios y Subvenciones	0	0	Interno
Ayudas Sociales	0	1,230,965	Externo
Pensiones y Jubilaciones	0	0	Otras Aplicaciones de Financiamiento
Transferencias a Fideicomisos, Mandatos y Contratos Análogos	0	0	Flujos netos de Efectivo por Actividades de Financiamiento
Transferencias a la Seguridad Social	0	0	Incremento/Disminución Neta en el Efectivo y Equivalentes al Efectivo
Donativos	0	0	Efectivo
Transferencias al Exterior	0	0	Efectivo y Equivalentes al Efectivo al Inicio del Ejercicio
Participaciones	0	0	Efectivo y Equivalentes al Efectivo al Final del Ejercicio
Aportaciones	0	0	
Convenios	0	0	
Otras Aplicaciones de Operación	0	25,055	
Flujos Netos de Efectivo por Actividades de Operación	3,167	-278,703	

Bajo protesta de decir verdad declaramos que los Estados Financieros y sus Notas son razonablemente correctos y responsabilidad del emisor.



 Autorizada L.C. Bernabé Hernández Cuapretz
 Encargado del Despacho de los Asuntos de la Dirección de Administración



 Ebanor L.C. Alfredo Ríos López
 Jefe del Departamento de Contabilidad

Cuenta Pública 2018

CUENTA PÚBLICA 2018
ESTADO ANALÍTICO DEL ACTIVO
DEL 1o. DE ENERO AL 31 DE DICIEMBRE DE 2018
(PESOS)

Ente Público: Instituto Nacional de Medicina Genómica

Concepto	Saldo Inicial	Cargos del Periodo	Abonos del Periodo	Saldo Final	Variación del Periodo
ACTIVO	1,490,647,539	533,308,287	617,878,884	1,406,076,942	-84,570,597
Activo Circulante	43,003,936	113,317,611	123,022,318	33,299,229	-9,704,707
Efectivo y Equivalentes	28,650,248	76,416,259	83,255,874	21,810,633	-6,839,615
Derechos a Recibir Efectivo o Equivalentes	44,656	10,017,521	8,376,060	1,686,117	1,641,461
Derechos a Recibir Bienes o Servicios	12,558,795	0	6,035,784	6,523,011	-6,035,784
Inventarios	0	0	0	0	0
Almacenes	1,750,237	26,883,831	25,354,600	3,279,468	1,529,231
Estimación por Pérdida o Deterioro de Activos Circulantes	0	0	0	0	0
Otros Activos Circulantes	0	0	0	0	0
Activo No Circulante	1,447,643,603	419,990,676	494,856,566	1,372,777,713	-74,865,890
Inversiones Financieras a Largo Plazo	0	0	0	0	0
Derechos a Recibir Efectivo o Equivalentes a Largo Plazo	0	0	0	0	0
Bienes Inmuebles, Infraestructura y Construcciones en Proceso	1,481,157,064	405,271,385	399,235,601	1,487,192,848	6,035,784
Bienes Muebles	326,854,143	14,719,291	0	341,573,434	14,719,291
Activos Intangibles	0	0	0	0	0
Depreciación, Deterioro y Amortización Acumulada de Bienes	-360,367,604	0	95,620,965	-455,988,569	-95,620,965
Activos Diferidos	0	0	0	0	0
Estimación por Pérdida o Deterioro de Activos no Circulantes	0	0	0	0	0
Otros Activos no Circulantes	0	0	0	0	0

Bajo protesta de decir verdad declaramos que los Estados Financieros y sus Notas son razonablemente correctos y responsabilidad del emisor.


Autorizó: L.C. Bernabé Hernández Gutiérrez

Encargado del Despacho de los Asuntos de la Dirección de Administración


Elaboró: L.C. Alfredo Ríos López
Jefe del Departamento de Contabilidad

Cuenta Pública 2018

CUENTA PÚBLICA 2018
ESTADO ANALÍTICO DE LA DEUDA Y OTROS PASIVOS
DEL 1o. DE ENERO AL 31 DE DICIEMBRE DE 2018
(PESOS)

Ente Público: Instituto Nacional de Medicina Genómica

Concepto	Moneda de Contratación	Institución o País Acreedor	Saldo Inicial del Periodo	Saldo Final del Periodo
DEUDA PÚBLICA				
Corto Plazo				
Deuda Interna			0	0
Instituciones de Crédito			0	0
Títulos y Valores			0	0
Arrendamientos Financieros			0	0
Deuda Externa			0	0
Organismos Financieros Internacionales			0	0
Deuda Bilateral			0	0
Títulos y Valores			0	0
Arrendamientos Financieros			0	0
Subtotal Corto Plazo			0	0
Largo Plazo				
Deuda Interna			0	0
Instituciones de Crédito			0	0
Títulos y Valores			0	0
Arrendamientos Financieros			0	0
Deuda Externa			0	0
Organismos Financieros Internacionales			0	0
Deuda Bilateral			0	0
Títulos y Valores			0	0
Arrendamientos Financieros			0	0
Subtotal Largo Plazo			0	0
Otros Pasivos			25,460,915	21,746,740
Total Deuda y Otros Pasivos			25,460,915	21,746,740

Bajo protesta de decir verdad declaramos que los Estados Financieros y sus Notas son razonablemente correctos y responsabilidad del emisor.



Autorizó: L.C. Bernabé Hernández Gutiérrez
Encargado del Despacho de los Asuntos de la Dirección de Administración



Elaboró: L.C. Alfredo Ríos López
Jefe del Departamento de Contabilidad

Cuenta Pública 2018

CUENTA PÚBLICA 2018
ESTADO DE FLUJOS DE EFECTIVO
DEL 1o. DE ENERO AL 31 DE DICIEMBRE DE 2018 Y 2017
(PESOS)

Entre Público:	2018	2017	Concepto	2018	2017
Flujos de Efectivo de las Actividades de Operación			Flujos de Efectivo de las Actividades de Inversión		
Origen	203,407,095	183,163,122	Origen	14,719,291	8,854,859
Impuestos	0	0	Bienes Inmuebles, Infraestructura y Construcciones en Proceso	14,719,291	8,854,859
Cuotas y Aportaciones de Seguridad Social	0	0	Bienes Muebles	0	0
Contribuciones de Mejoras	0	0	Otros Orígenes de Inversión	0	0
Derechos	0	0	Aplicación	14,719,291	8,854,859
Productos de Tipo Corriente	0	0	Bienes Inmuebles, Infraestructura y Construcciones en Proceso	0	0
Aprovechamientos de Tipo Corriente	0	0	Bienes Muebles	14,719,291	8,854,859
Ingresos por Venta de Bienes y Servicios	10,778,398	5,297,616	Otras Aplicaciones de Inversión	0	0
Ingresos no Comprendidos en las Fracciones de la Ley de Ingresos Causados en Ejercicios Fiscales Anteriores Pendientes de Liquidación o Pago	0	0	Flujos Netos de Efectivo por Actividades de Inversión	0	0
Participaciones y Aportaciones	0	0	Flujo de Efectivo de las Actividades de Financiamiento		
Transferencias, Asignaciones, Subsidios y Otras Ayudas	192,585,572	177,865,506	Origen	42,085	5,290,554
Otros Orígenes de Operación	43,125	0	Endeudamiento Neto	42,085	0
Aplicación	203,403,928	183,441,825	Interno	0	0
Servicios Personales	123,526,927	114,883,993	Externo	42,085	0
Materiales y Suministros	34,120,931	31,569,445	Otros Orígenes de Financiamiento	0	5,290,554
Servicios Generales	45,756,070	35,732,367	Aplicación	6,884,867	0
Transferencias Internas y Asignaciones al Sector Público	0	0	Servicios de la Deuda	0	0
Transferencias al Resto del Sector Público	0	0	Interno	0	0
Subsidios y Subvenciones	0	0	Externo	0	0
Ayudas Sociales	0	1,230,965	Otras Aplicaciones de Financiamiento	6,884,867	0
Pensiones y Jubilaciones	0	0	Flujos netos de Efectivo por Actividades de Financiamiento	-6,842,782	5,290,554
Transferencias a Fideicomisos, Mandatos y Contratos Análogos	0	0	Incremento/Disminución Neta en el Efectivo y Equivalentes al Efectivo	-6,839,615	5,011,851
Transferencias a la Seguridad Social	0	0	Efectivo y Equivalentes al Efectivo al Inicio del Ejercicio	28,650,248	23,638,397
Donativos	0	0	Efectivo y Equivalentes al Efectivo al Final del Ejercicio	21,810,633	28,650,248
Transferencias al Exterior	0	0			
Participaciones	0	0			
Aportaciones	0	0			
Convenios	0	0			
Otras Aplicaciones de Operación	0	25,055			
Flujos Netos de Efectivo por Actividades de Operación	3,167	-278,703			

Bajo protesta de decir verdad declaramos que los Estados Financieros y sus Notas son razonablemente correctos y responsabilidad del emisor.

Encargado del Despacho de los Asuntos de la Dirección de Administración
Autoridad L.C. Bernabé Hernández Colón

Elaboró: L.C. Alfredo Ríos López
Jefe del Departamento de Contabilidad

"H"

Cuenta Pública 2018

CUENTA PÚBLICA 2018
PATRIMONIO DEL ENTE PÚBLICO DEL SECTOR PARAESTATAL
(PESOS)


Ente Público: Instituto Nacional de Medicina Genómica

Concepto	Monto
Total de Patrimonio del ente público	1,384,330,202
% del Patrimonio del Ente Público que es propiedad del Poder Ejecutivo	100.00
Patrimonio del ente público que es propiedad del Poder Ejecutivo	1,384,330,202

Bajo protesta de decir verdad declaramos que los Estados Financieros y sus Notas son razonablemente correctos y responsabilidad del emisor.



Autorizó: L.C. Bernabé Hernández Gutiérrez
Encargado del Despacho de los Asuntos de la Dirección de Administración



Elaboró: L.C. Alfredo Ríos López
Jefe del Departamento de Contabilidad

INSTITUTO NACIONAL DE MEDICINA GENOMICA

INFORME DE PASIVOS CONTINGENTES

Los pasivos contingentes de enero a diciembre 2018 del Instituto Nacional de Medicina Genómica (Inmegen), son los siguientes:

Juicios Laborales:

En trámite

Se tienen 14 juicios laborales dando un total de 32,306,766.2 (Treinta y dos millones trescientos seis mil setecientos sesenta y seis pesos 20/100 M.N.), los cuales se dividen de la siguiente forma:

- 7 promovidos por trabajadores del Inmegen, de los cuales seis de ellos se prevén con resultado condenatorio cuyo monto aproximado asciende a los 6,843,514.3 (Seis millones ochocientos cuarenta y tres mil quinientos catorce pesos 30/100 M.N.); y el restante se prevé con resultado absolutorio cuyo monto aproximado asciende a 1,178,018.6 (Un millón ciento setenta y ocho mil dieciocho pesos 60/100 M.N.)
- 7 promovidos por trabajadores externos, cuyo monto aproximado asciende a los 24,285,233.4 (Veinticuatro millones doscientos ochenta y cinco mil doscientos treinta y tres pesos 40/100 M.N.)

Concluidos

Se concluyeron 3 juicios laborales, de los cuales uno fue promovido por trabajador del Inmegen, mismo que se concluyó parcialmente debido a que se encuentran algunas prestaciones pendientes por resolver, por lo que el Instituto dio cumplimiento a la resolución del incidente de insumisión al arbitraje, en el que efectuó un pago por la cantidad de 1,238,054.7 (Un millón doscientos treinta y ocho mil cincuenta y cuatro pesos 70/100 M.N.); y los juicios restante promovido por externos, es decir no son trabajadores del Inmegen, fueron concluidos absolutorios para el Instituto.

Juicios Ordinarios Civiles:

En trámite

Cinco juicios civiles promovidos por el INMEGEN:

- El Inmegen demandó el pago 389,393,885.6 (Trescientos ochenta y nueve millones trescientos noventa y tres mil ochocientos ochenta y cinco pesos 60/100 M.N.), por concepto de daños y perjuicios, juicio que como se reportó anteriormente, fue promovido con deficiencias técnicas, razón por la que este reclamo no prosperó. Se encuentra en Incidente de Liquidación de Costas, mismo que se encuentra en trámite. El monto de la contingencia condenatoria asciende a la cantidad de 23'363,633.1 (Veintitrés millones trescientos sesenta y tres mil seiscientos treinta y tres pesos 10/100 M.N.)

CUENTA PÚBLICA 2018

- El Inmegen demandó la reclamación forzosa del saldo a favor de éste dentro del finiquito del contrato celebrado con un contratista, por un monto de 231,028,839.3 (Doscientos treinta y un millones veintiocho mil ochocientos treinta y nueve pesos 30/100 M.N.), el cual representa un pasivo contingente en caso de que este juicio no prospere, ante esto existe la posibilidad de que condenen al Instituto por gastos y costas, al pago aproximado del 10 por ciento de dicho monto. El monto de la contingencia condenatoria asciende a la cantidad de 25'000,000.0 (Veinticinco millones de pesos 00/100 M.N.)
- El Inmegen demandó la reclamación forzosa del saldo a favor de éste dentro del finiquito del contrato celebrado con un contratista, por un monto de 7,543,142.3 (Siete millones quinientos cuarenta y tres mil ciento cuarenta y dos pesos 30/100 M.N.). El monto de la contingencia absoluta asciende a la cantidad de 750,000.0 (Setecientos cincuenta mil pesos 00/100 M.N.)
- El Inmegen demandó la reclamación de las garantías otorgadas a una contratista, a fin de que sea cubierto al Inmegen el saldo por la cantidad de 7,543,142.3 (Siete millones quinientos cuarenta y tres mil ciento cuarenta y dos pesos 30/100 M.N.), el cual representa un pasivo contingente en caso de que este juicio no prospere, ante esto existe la posibilidad de que condenen al Instituto por gastos y costas, al pago aproximado del 10 por ciento de dicho monto. El monto de la contingencia condenatoria asciende a la cantidad de 800,000.0 (Ochocientos mil pesos 00/100 M.N.)
- El Inmegen demandó la reclamación forzosa del saldo a favor de éste dentro del finiquito del contrato celebrado con un contratista, por un monto de 5,512,743.7 (Cinco millones quinientos doce mil setecientos cuarenta y tres mil 70/100 M.N.), el cual representa un pasivo contingente en caso de que este juicio no prospere, ante esto existe la posibilidad de que condenen al Instituto por gastos y costas, al pago aproximado del 10 por ciento de dicho monto. El monto de la contingencia condenatoria asciende a la cantidad de 550,000.0 (Quinientos cincuenta mil pesos 00/100 M.N.)

Un juicio civil promovido en contra del INMEGEN:

- El contratista reclama el pago de diversas estimaciones derivado de un contrato de obra pública por un monto aproximado de 10,000,000.0 (Diez millones de pesos 00/100 M.N.). El monto de la contingencia absoluta asciende a la cantidad de 10,000,000.00 (Diez millones de pesos 00/100 M.N.)

Juicios de Nulidad y Administrativos:

En trámite

Un juicio de nulidad promovido en contra del Instituto:

- El contratista interpuso juicio de nulidad en contra de la rescisión administrativa, el cual representa un posible pasivo contingente por un monto de 3,700,000.0 (Tres millones setecientos mil pesos 00/100 M.N.). Se encuentra en ejecución de sentencia, sin embargo, quedan trabajos pendientes por realizar a cargo de la contratista para que pueda proceder el pago que reclama. El monto de la contingencia condenatoria asciende a la cantidad de 3,700,000.0 (Tres millones setecientos pesos 00/100 M.N.)

Tres amparos indirectos administrativos promovidos en contra del Instituto:

CUENTA PÚBLICA 2018

- Amparo indirecto promovido por una empresa privada en el que reclama a un Subcomité de la Comisión Federal para la Protección contra Riesgos Sanitarios (Cofepris) la omisión de contestar un escrito y el probable otorgamiento del registro sanitario respecto de una sustancia, se encuentra en amparo.
- Amparo indirecto promovido por una empresa privada en el que reclama a un Subcomité de la Comisión Federal para la Protección contra Riesgos Sanitarios (Cofepris) la omisión de contestar un escrito y el probable otorgamiento del registro sanitario respecto de una sustancia, se encuentra en recurso de revisión.
- Amparo indirecto promovido por una empresa privada en el que reclama a un Subcomité de la Comisión Federal para la Protección contra Riesgos Sanitarios (Cofepris) la omisión de contestar un escrito y el probable otorgamiento del registro sanitario respecto de una sustancia, se encuentra en recurso de queja.

Un procedimiento administrativo promovido en contra del Instituto:

- El Inmegen interpuso Recurso de Revocación e Impugnación de Notificación contra el mandamiento de ejecución por "no cumplir la obligación de pagar el crédito fiscal que fue determinado a su cargo por el (los) concepto (s) de IMPUESTO PREDIAL" bajo el n° de cuenta (s): 153-632-03-000-0, cuenta que no corresponde al Instituto.

Concluidos

Un juicio de nulidad promovido por el contratista:

- El contratista interpuso juicio de nulidad en contra del oficio INMG-DA-371-2016, el cual se encuentra en amparo directo, pendiente de resolución, mismo que promovió el contratista, toda vez que la sentencia en primera instancia del juicio se resolvió de manera favorable para el Inmegen. Juicio que fue concluido de forma absoluta para el Inmegen por la cantidad de 75'000,000.0 (Setenta y cinco millones de pesos 00/100 M.N.)

Averiguaciones Previas:

Se reportan 4 averiguaciones previas, las cuales no representan pasivos contingentes. (Se encuentran en trámite).


L.C. Bernabé Hernández Gutiérrez

Encargado del Despacho de los Asuntos de la Dirección de
Administración


L.C. Alfredo Ríos López

Jefe del Departamento de Contabilidad

INSTITUTO NACIONAL DE MEDICINA GENOMICA

NOTAS A LOS ESTADOS FINANCIEROS

A efecto de dar cumplimiento al artículo 46 y 49 de la Ley de Contabilidad, el Instituto Nacional de Medicina Genómica emite las notas a los estados financieros cuyos rubros así lo requieren teniendo presente los postulados de revelación suficiente e importancia relativa con la finalidad, de que la información sea de mayor utilidad para los usuarios.

➤ NOTAS AL ESTADO DE SITUACION FINANCIERA

❖ ACTIVO

Efectivo y Equivalentes de Efectivo

CONCEPTO	2018	2017
TOTAL		28,650,248
Bancos Recursos Fiscales	21,810,633	891
Bancos Recursos Propios	49,537	3,510,630
Bancos Recursos de Terceros	3,957,955	25,138,727
	17,803,141	

Los recursos que se muestran se destinan para el pago de diversos conceptos derivados de la nómina, adquisición de bienes y servicios, así como para el desarrollo de los proyectos de investigación financiados por terceros.

Derechos a Recibir Efectivo y o Equivalentes o Servicios a Recibir

Este rubro está integrado por la cuenta de deudores diversos y gastos a comprobar para viáticos y cuentas por cobrar.

CONCEPTO	90 DIAS	180 DIAS	365 DIAS	TOTAL
TOTAL	1,665,817	20,300	0	1,686,117
Instituto Nacional Electoral	751,680			751,680
Servicios Genómicos AC	863,253			863,253
Alicia Elizabeth González Téllez		20,300		20,300
Carmen Alaez Versón	38,196			38,196
Otros	12,688			12,688

CUENTA PÚBLICA 2018

CONCEPTO	90 DIAS	180 DIAS	365 DIAS	TOTAL
TOTAL	16,380	28,276	0	44,656
Alicia Elizabeth González Téllez	14,300			14,300
Carmen Alaez Versón		22,471		22,471
Otros	2,080	5,805		7,885

Anticipo a Corto Plazo

Este rubro se integra por los anticipos a contratistas de obra.

CONCEPTO	2018	2017
TOTAL	6,523,011	12,558,795
Fonatur Constructora SA de CV	4,026,371	4,026,371
Del Valle Consultores y Constructores SA de CV		6,035,784
Construcciones e Instalaciones Modernas SA de CV	2,083,846	2,083,846
Lasser Electrónica y Telecomunicaciones SA de CV	412,794	412,794

Estos saldos se recuperaran dependiendo la resolución del juzgado ya que se tienen juicios pendientes con estas entidades.

Almacenes

Este rubro se integra por los materiales de consumo, los cuales son descargados del rubro de almacén contra la cuenta de resultados "Materiales y Servicios" al momento de ser requeridos por los usuarios, como sigue:

CONCEPTO	2018	2017
TOTAL	3,279,468	1,750,237
Almacén de Bienes de Consumo	3,279,468	1,750,237

Los inventarios se registran al costo de adquisición y se valúan a través del método de costos promedio.

- Inversiones Financieras

CUENTA PÚBLICA 2018

Sin Información que revelar

Bienes Muebles, Inmuebles e Intangibles

Bienes Muebles

CONCEPTO	2018	2017	CONCILIACION
TOTAL	341,573,434	326,854,143	
Mobiliario y Equipo de Administración	83,002,562	81,070,896	
Mobiliario y equipo Educativo y Recreativo	1,496,971	1,496,971	
Equipo e Instrumental Médico y de Laboratorio	2,442,781,187	231,490,562	
Vehículos y Equipo de Transporte	2,893,540	2,893,540	
Maquinaria, Otros Equipos y Herramientas	7,492,890	7,492,890	
Colecciones, Obras de Arte y Objetos Valiosos	2,409,284	2,409,284	
REGISTRO CONTABLE	341,573,434	344,717,762	3,144,328

La diferencia en conciliación se programará para su aprobación en el comité de Bienes.

Bienes Inmuebles

CONCEPTO	2018	2017	CONCILIACION
TOTAL	1,487,192,848	1,481,157,064	
Terreno	195,106,451	195,106,451	
Edificaciones no Habitacionales	1,085,228,417	679,131,327	
Construcciones en Proceso en bienes Propios	206,857,980	606,919,286	
REGISTRO CONTABLE	1,481,192,848	1,76,519,000	1,481,016,331

Producto de la conciliación contable-física se reporta el siguiente avance al 31 de diciembre de 2018.

La diferencia en conciliación corresponde al saldo de obra en proceso por 206,857,980, Edificios no Habitacionales por 1,085,228,417 y la revaluación del terreno de 18,587,451, en el ejercicio 2018 se realiza el traspaso de obra en proceso a Edificio por 405,271,385,0, por la cual se reconoce la depreciación por 15,923,018 del ejercicio y se reconoció el efecto 37,563,788 de ejercicios anteriores.

CUENTA PÚBLICA 2018

En el ejercicio que terminó al 31 de diciembre de 2017, la administración de la entidad decidió reconocer de manera retrospectiva las aplicaciones contables relativas al demérito (depreciación actualizada) del uso de los activos fijos los cuales quedaron reexpresados hasta el ejercicio de 2017, esto con la finalidad de cumplir con la Norma Financiera Gubernamental General para el Sector Paraestatal "NIFGG SP 04 Reexpresión", la cual indica que los efectos de reexpresión de un activo fijo se van eliminando cuando el activo se deprecia totalmente, se deteriora o se vende.

Como resultado de la aplicación de esta normatividad, la entidad disminuyó el importe del valor de los activos fijos en la cantidad de \$22,423,913, así como una disminución de su patrimonio por la misma cantidad, integrada como sigue:

CONCEPTO	Importe
TOTAL	22,423,913
Superavit por revaluación (En caso que Aplique)	-1,781,881
Resultado de Ejercicios Anteriores	21,124,514
Resultado del Ejercicio 2017	3,081,280

En seguimiento a la salvedad del Dictamen a los Estados Financieros del Ejercicio 2017, derivado del acuerdo adoptado en la tercera Sesión Ordinaria del Comité de Control y Desempeño Institucional del Instituto Nacional de Medicina Genómica referente al Acuerdo:01-02-2018.- La Dirección de Administración, realizó una reunión con la Unidad de Contabilidad Gubernamental de la Secretaría de Hacienda y Crédito Público, sobre el tratamiento contable de Obras en proceso, los anticipos a contratistas y de los juicios a favor y en contra del INMEGEN a la cuenta de Edificio en Bienes Propios, derivado de esta reunión se determinó que la consulta se deberá realizar a través de la Dirección de Contabilidad y Rendición de Cuentas de la Dirección de Programación y Presupuesto (DGPYP), misma que se realizó mediante oficio INMG-DA-637-2018.

Con respecto a los finiquitos pendientes el Instituto mediante oficio INMG/DG/034/2018 del 27 de abril de 2018, solicito la actualización del registro en cartera de inversión de la Secretaría de Hacienda y Crédito Público (SHCP), al cierre del mes de agosto mediante oficio INMG/DG/058/2018, del 9 de agosto de 2018 se atendieron las observaciones generadas por la unidad de inversiones de la SHCP, posteriormente el 3 de enero de 2019 se emiten nuevas observaciones, mismas que fueron atendidas en el Sistema de Cartera e Inversión de la Secretaría de Hacienda y Crédito Público (SHCP), en el mes de febrero de 2019 con el fin de lograr la autorización del registro y estar en posibilidad de solicitar los recursos presupuestales para pagar los finiquitos en proceso.

Y en base a la consulta realizada por medio de la Dirección de Contabilidad y Rendición de Cuentas de la Dirección de Programación y Presupuesto(DGPYP), mediante oficio DGPYP-DCRC-01196-2018, y de acuerdo al oficio No. 309-A-11417/2018 de la Unidad de Contabilidad Gubernamental de la Secretaría de Hacienda y Crédito Público emitió la siguiente recomendación con relación al registro contable "Al respecto, con fundamento en el Art. 64 del Reglamento Interno de la Secretaría de Hacienda y Crédito Público, le comento que las operaciones motivo de su consulta se encuentran incluidas en el Manual de Contabilidad Gubernamental para el Sector Paraestatal Federal vigente, por lo que el Ente Público deberá realizar los traspasos o registros contables que correspondan para aquellas operaciones por las que se cuente con el documento fuente requerido en la Guía Contabilizadora que corresponda", realizando el registro correspondiente de los siguientes finiquitos.

CUENTA PÚBLICA 2018

CONCEPTO	2018
TOTAL	405,271,386
G-Karma SA de CV	8,861,530
Del Valle Consultores y Constructores SA de CV	71,585,969
Construcciones e Instalaciones Modernas SA de CV	274,166,361
Revaluación	50,657,526

La depreciación de los inmuebles, mobiliario y equipo se calcula por el método de línea recta aplicando las tasas señaladas con anterioridad conforme a la Ley del Impuesto Sobre la Renta, utilizando para ello las tasas establecidas.

La depreciación del ejercicio 2018 fue de 58,015,092 y la depreciación del ejercicio 2017 de 52,160,772

➤ Estimaciones y deterioros

Sin información a revelar

➤ Otros Activos

Sin información a revelar

❖ PASIVO

CONCEPTO	90 DIAS	180 DIAS	365 DIAS	TOTAL 2018
TOTAL	6,757,968	5,087,081	9,901,691	21,476,740
Proveedores	57,568	48,322		105,890
Retenciones por Pagar	3,919,853			3,919,853
Fondos de Terceros	2,775,433	5,038,759	9,901,691	17,715,883
Otros	5,114			5,114

CONCEPTO	90 DIAS	180 DIAS	365 DIAS	TOTAL 2017
TOTAL	6,893,876	14,181	18,552,858	25,460,915
Proveedores	151,931	14,181	50,178	216,290
Retenciones por Pagar	158,306			158,306
Fondos de Terceros	6,583,639		18,502,680	25,086,319

Los pasivos corresponden a recursos de terceros y estos tiene diferentes etapas para su realización, de las retenciones y proveedores se realizan los pagos en el siguiente ejercicio.

CUENTA PÚBLICA 2018

I.-NOTAS AL ESTADO DE ACTIVIDADES

❖ INGRESOS DE GESTION

CONCEPTO	2018	2017
TOTAL	203,407,095	183,163,122
Ingresos por Ventas de Bienes y servicios	10,778,398	5,297,616
Transferencias, Asignaciones y Otras Ayudas	192,585,572	177,865,506
Otros Ingresos	43,125	

❖ GASTOS Y OTRAS PÉRDIDAS

CONCEPTO	2018	2017
TOTAL	203,403,928	183,416,770
Servicios Personales	123,526,927	114,883,993
Materiales y Suministros	34,120,931	31,569,445
Servicios Generales	45,756,070	35,732,367
Ayudas Sociales		1,230,965
TOTAL	58,015,092	52,185,827
Estimaciones, Depreciaciones, Deterioros, Obsolescencias y Amortización	58,015,092	52,160,772
Otros Gastos y Perdidas Extraordinarias Materiales y Suministros		25,055

II.-NOTAS AL ESTADO DE VARIACION EN LA HACIENDA PÚBLICA

MODIFICACION AL PATRIMONIO CONTRIBUIDO	2018	2017
TOTAL	14,719,291	8,654,859
Donaciones	14,719,291	8,654,859

MODIFICACION AL PATRIMONIO GENERADO	2018	2017
TOTAL	-58,011,925	-52,439,475
Resultado del ejercicio(ahorro/Desahorro)	-58,011,925	-52,439,475
Resultado de Ejercicios Anteriores	90,003,263	

CUENTA PÚBLICA 2018

La variación de resultado de Ejercicios anteriores por 90,003,263, corresponde al reconocimiento de la depreciación acumulada de edificio por 37,605,873 a la capitalización de Obra en Proceso a Edificio, por el traspaso del resultado del ejercicio 2017 por 52,439,475 y una reclasificación por 42,085.

III.-NOTAS AL ESTADO DE FLUJOS DE EFECTIVO

❖ EFECTIVO Y EQUIVALENTES

CONCEPTO	2018	2017
TOTAL	21,810,633	28,650,248
Efectivo en Bancos- Tesorería	4,007,492	3,511,521
Depósito de Fondos de Terceros y Otros	17,803,141	25,138,727
Movimientos de partidas(o rubros) que no afectan el efectivo	58,015,092	52,160,772
Depreciación	58,015,092,	52,160,772

El Incremento en activo Fijo por el ejercicio 2018 de 14,719,291 derivado por la donación de Recursos de Terceros.

IV.-CONCILIACION CONTABLE - PRESUPUESTAL

- Derivado de la conciliación contable presupuestal se determinan partidas en conciliación.
- ❖ Ingresos contables no presupuestales: Integrados por cuentas por cobrar de 1,611,932 al cierre del ejercicio y de la variación por tipo de cambio de 38,241.
- ❖ Ingresos presupuestales no contables: los ingresos presupuestales parte del devengado por 201,298,651.0 y el ingreso presupuestal recaudado es por 201,756,922 por lo cual se tiene una diferencia presupuestal de 458,512.
- Gastos contables no presupuestales: Integrados por la depreciación por un monto de 58,015,092 y la provisión de Impuestos correspondientes a sueldos del mes de diciembre 3,919,853 y diferencia en Almacén de -1,814,526.

V.-NOTAS DE MEMORIA (CUENTAS DE ORDEN)

Los pasivos contingentes al cierre del 31 de diciembre 2018 son de 96,470,399

- Juicios con pronóstico condenatorio 59,707,147
- Juicios con pronóstico absolutorio 36,763,252
- Los pasivos contingentes al 31 de diciembre de 2018 del Instituto Nacional de Medicina Genómica (Inmegen), son los siguientes:
- ❖ Juicios Laborales:

CUENTA PÚBLICA 2018

- ❖ En trámite
 - Se tienen 14 juicios laborales dando un total de 32,306,766.2 (Treinta y dos millones trescientos seis mil setecientos sesenta y seis pesos 20/100 M.N.), los cuales se dividen de la siguiente forma:
 - 7 promovidos por trabajadores del Inmegen, de los cuales seis de ellos se prevén con resultado condenatorio cuyo monto aproximado asciende a los 6,843,514.2 (Seis millones ochocientos cuarenta y tres mil quinientos catorce pesos 20/100 M.N.); y el restante se prevé con resultado absolutorio cuyo monto aproximado asciende a 1,178,018.6 (Un millón ciento setenta y ocho mil dieciocho pesos 60/100 M.N.)
 - 7 promovidos por trabajadores externos, cuyo monto aproximado asciende a los 24,285,233.4 (Veinticuatro millones doscientos ochenta y cinco mil doscientos treinta y tres pesos 40/100 M.N.)
- ❖ Concluidos
 - Se concluyeron 3 juicios laborales, de los cuales uno fue promovido por trabajador del Inmegen, mismo que se concluyó parcialmente debido a que se encuentran algunas prestaciones pendientes por resolver, por lo que el Instituto dio cumplimiento a la resolución del incidente de insumisión al arbitraje, en el que efectuó un pago por la cantidad de 1,238,054.7 (Un millón doscientos treinta y ocho mil cincuenta y cuatro pesos 70/100 M.N.); y los juicios restante promovido por externos, es decir no son trabajadores del Inmegen, fueron concluidos absolutorios para el Instituto.
- Juicios Ordinarios Civiles:
- ❖ En trámite
 - Cinco juicios civiles promovidos por el INMEGEN:
 - El Inmegen demandó el pago 389,393,885.6 (Trescientos ochenta y nueve millones trescientos noventa y tres mil ochocientos ochenta y cinco pesos 60/100 M.N.), por concepto de daños y perjuicios, juicio que como se reportó anteriormente, fue promovido con deficiencias técnicas, razón por la que este reclamo no prosperó. Se encuentra en Incidente de Liquidación de Costas, mismo que se encuentra en trámite. El monto de la contingencia condenatoria asciende a la cantidad de 23,363,633.1 (Veintitrés millones trescientos sesenta y tres mil seiscientos treinta y tres pesos 10/100 M.N.)
 - El Inmegen demandó la reclamación forzosa del saldo a favor de éste dentro del finiquito del contrato celebrado con un contratista, por un monto de 231,028,839.3 (Doscientos treinta y un millones veintiocho mil ochocientos treinta y nueve pesos 30/100 M.N.), el cual representa un pasivo contingente en caso de que este juicio no prospere, ante esto existe la posibilidad de que condenen al Instituto por gastos y costas, al pago aproximado del 10 por ciento de dicho monto. El monto de la contingencia condenatoria asciende a la cantidad de 25,000,000.0 (Veinticinco millones de pesos 00/100 M.N.)
 - El Inmegen demandó la reclamación forzosa del saldo a favor de éste dentro del finiquito del contrato celebrado con un contratista, por un monto de 7,543,142.3 (Siete millones quinientos cuarenta y tres mil ciento cuarenta y dos pesos 30/100 M.N.). El monto de la contingencia absolutoria asciende a la cantidad de 750,000.00 (Setecientos cincuenta mil pesos 00/100 M.N.)
 - El Inmegen demandó la reclamación de las garantías otorgadas a una contratista, a fin de que sea cubierto al Inmegen el saldo por la cantidad de 7,543,142.3 (Siete millones quinientos cuarenta y tres mil ciento cuarenta y dos pesos 30/100 M.N.), el cual representa un pasivo contingente en caso de que este juicio no prospere, ante esto existe la posibilidad de que condenen al Instituto por gastos y

CUENTA PÚBLICA 2018

- costas, al pago aproximado del 10 por ciento de dicho monto. El monto de la contingencia condenatoria asciende a la cantidad de 800,000.0 (Ochocientos mil pesos 00/100 M.N.)
- El Inmegen demandó la reclamación forzosa del saldo a favor de éste dentro del finiquito del contrato celebrado con un contratista, por un monto de 5,512,743.7 (Cinco millones quinientos doce mil setecientos cuarenta y tres mil 70/100 M.N.), el cual representa un pasivo contingente en caso de que este juicio no prospere, ante esto existe la posibilidad de que condenen al Instituto por gastos y costas, al pago aproximado del 10 por ciento de dicho monto. El monto de la contingencia condenatoria asciende a la cantidad de 550,000.0 (Quinientos cincuenta mil pesos 00/100 M.N.)
 - Un juicio civil promovido en contra del INMEGEN:
 - ❖ El contratista reclama el pago de diversas estimaciones derivado de un contrato de obra pública por un monto aproximado de 10,000,000.0 (Diez millones de pesos 00/100 M.N.). El monto de la contingencia absoluta asciende a la cantidad de 10'000,000.0 (Diez millones de pesos 00/100 M.N.)
 - Juicios de Nulidad y Administrativos:
 - ❖ En trámite
 - Un juicio de nulidad promovido en contra del Instituto:
 - El contratista interpuso juicio de nulidad en contra de la rescisión administrativa, el cual representa un posible pasivo contingente por un monto de 3,700,000.0 (Tres millones setecientos mil pesos 00/100 M.N.). Se encuentra en ejecución de sentencia, sin embargo, quedan trabajos pendientes por realizar a cargo de la contratista para que pueda proceder el pago que reclama. El monto de la contingencia condenatoria asciende a la cantidad de 3,700,000.0 (Tres millones setecientos pesos 00/100 M.N.)
 - Tres amparos indirectos administrativos promovidos en contra del Instituto:
 - Amparo indirecto promovido por una empresa privada en el que reclama a un Subcomité de la Comisión Federal para la Protección contra Riesgos Sanitarios (Cofepris) la omisión de contestar un escrito y el probable otorgamiento del registro sanitario respecto de una sustancia, se encuentra en amparo.
 - Amparo indirecto promovido por una empresa privada en el que reclama a un Subcomité de la Comisión Federal para la Protección contra Riesgos Sanitarios (Cofepris) la omisión de contestar un escrito y el probable otorgamiento del registro sanitario respecto de una sustancia, se encuentra en recurso de revisión.
 - Amparo indirecto promovido por una empresa privada en el que reclama a un Subcomité de la Comisión Federal para la Protección contra Riesgos Sanitarios (Cofepris) la omisión de contestar un escrito y el probable otorgamiento del registro sanitario respecto de una sustancia, se encuentra en recurso de queja.
 - Un procedimiento administrativo promovido en contra del Instituto:

- El Inmegen interpuso Recurso de Revocación e Impugnación de Notificación contra el mandamiento de ejecución por “no cumplir la obligación de pagar el crédito fiscal que fue determinado a su cargo por el (los) concepto (s) de IMPUESTO PREDIAL” bajo el N° de cuenta (s): 153-632-03-000-0, cuenta que no corresponde al Instituto.
- ❖ Concluidos
- Un juicio de nulidad promovido por el contratista:
 - El contratista interpuso juicio de nulidad en contra del oficio INMG-DA-371-2016, el cual se encuentra en amparo directo, pendiente de resolución, mismo que promovió el contratista, toda vez que la sentencia en primera instancia del juicio se resolvió de manera favorable para el Inmegen. Juicio que fue concluido de forma absoluta para el Inmegen por la cantidad de 75'000,000.0 (Setenta y cinco millones de pesos 00/100 M.N.)
- ❖ Averiguaciones Previas:
- ❖ Se reportan 4 averiguaciones previas, las cuales no representan pasivos contingentes. (Se encuentran en trámite).

VII.-NOTAS DE GESTION ADMINISTRATIVA

❖ Introducción

El Instituto Nacional de Medicina Genómica (INMEGEN), perteneciente a la Secretaría de Salud, fue creado para contribuir al cuidado de la salud de los mexicanos desarrollando investigación científica de excelencia y formando recursos humanos de alto nivel, que conduzcan a la aplicación médica del conocimiento genómico

❖ Panorama Económico y Financiero

En el ejercicio el Instituto se desarrolló bajo un panorama económico limitado ya que se tuvo una disminución del presupuesto original y la diferencia en el tipo de cambio de la moneda afectó de igual manera al presupuesto.

❖ Autorización e Historia

El Instituto Nacional de Medicina Genómica (INMEGEN), se creó como un Organismo Descentralizado mediante decreto presidencial publicado en el Diario Oficial de la Federación (DOF) el 20 de julio del 2004, que reforma a la Ley de los Institutos Nacionales de Salud. El Instituto forma parte del Subsector de dichos institutos, pertenecientes a la Secretaría de Salud, con fundamento en la fracción V bis del Artículo 5 y Artículo 7 bis del Capítulo I, Título Segundo de la Ley de los Institutos Nacionales de Salud.

❖ Organización y Objeto Social

❖ El objeto del INMEGEN, es contribuir al cuidado de la salud de los mexicanos desarrollando investigación científica de excelencia y formando recursos humanos de alto nivel, que conduzcan a la aplicación médica del conocimiento genómico a través de una cultura innovadora, tecnología de vanguardia y de alianzas estratégicas, con apego a los principios éticos universales.

- Dentro de sus objetivos están los siguientes:
 - Posicionar al Instituto, como un motor de desarrollo de la medicina genómica en México.

CUENTA PÚBLICA 2018

- Operar el Instituto como un sistema organizacional novedoso, dinámico y eficiente, con desarrollo pleno de sus ventajas competitivas, fincado esto en principios sólidos de calidad y excelencia, bajo un compromiso y responsabilidad social.
- Potencializar una medicina genómica que contribuya a una práctica médica más individualizada, más predictiva y más preventiva.
- Impulsar el desarrollo científico y tecnológico, relacionado con la medicina genómica en México.
- Desarrollar nuevas oportunidades de tratamiento como la farmacogenómica.
- Provocar ahorros significativos en la atención a la salud, mediante la aplicación de resultados de las investigaciones científicas del Instituto.
- Impulsar la producción de nuevos bienes y servicios relacionados con el cuidado de la salud de la población mexicana.
- Ofrecer las bases para una práctica médica basada en la estructura Genómica de las poblaciones mexicanas y sus necesidades epidemiológicas, etc.
- ❖ Principales Actividades
 - Las actividades sustantivas del Instituto Nacional de Medicina Genómica se vinculan para dar cumplimiento al objetivo general del PND de "Llevar a México a su máximo potencial", contribuyendo en el ámbito de sus atribuciones, en el logro de las metas nacionales de un "México Incluyente" a través de la generación productos y servicios de base genómica para favorecer una medicina más preventiva, participativa y personalizada. Además, se continuará realizando investigación genómica relacionada con las principales enfermedades de nuestra sociedad, en la generación y transferencia del conocimiento y en la formación y de recursos humanos altamente especializados para contribuir a un "México con Educación de Calidad". Asimismo promover el ejercicio eficiente de los recursos institucionales presupuestarios disponibles que permita con ello contribuir a un "México Próspero".
- Marco Jurídico
 - ❖ Constitución:
 - Constitución Política de los Estados Unidos Mexicanos.
 - ❖ Leyes:
 - Ley de Adquisiciones, Arrendamientos y Servicios del Sector Público. DOF 04-01-2000 y sus reformas.
 - Ley de Fiscalización y Rendición de Cuentas de la Federación. DOF 29-05-2009 y sus reformas.
 - Ley de Ingresos de la Federación para el Ejercicio Fiscal 2018. DOF 17-11-2017.
 - Ley de los Sistemas de Ahorro para el Retiro. DOF 23-05-1996 y sus reformas.
 - Ley de Obras Públicas y Servicios Relacionados con las Mismas. DOF 04-01-2000 y sus reformas.
 - Ley de Planeación. DOF 05-01-1983 y sus reformas.

CUENTA PÚBLICA 2018

- Ley de Premios, Estímulos y Recompensas Civiles. DOF 31-12-1975 y sus reformas.
 - Ley del Impuesto al Valor Agregado. DOF 29-12-1978 y sus reformas.
 - Ley del Impuesto Sobre la Renta. DOF 01-01-2002 y sus reformas.
 - Ley del Instituto de Seguridad y Servicios Sociales de los Trabajadores del Estado. DOF 31-03-2007 y sus reformas.
 - Ley Federal de Archivos. DOF 23-01-2012.
 - Ley Federal de Derechos. DOF 31-12-1981 y sus reformas.
 - Ley Federal de las Entidades Paraestatales. DOF 14-05-1986 y sus reformas.
 - Ley Federal de los Trabajadores al Servicio del Estado, Reglamentaria del Apartado B) del Artículo 123 Constitucional. DOF 28-12-1963 y sus reformas.
 - Ley Federal de Presupuesto y Responsabilidad Hacendaria. DOF 30-03-2006 y sus reformas.
 - Ley Federal de Procedimiento Administrativo. DOF 04-08-1994 y sus reformas.
 - Ley Federal de Responsabilidad Patrimonial del Estado. DOF 31-12-2004 y sus reformas.
 - Ley Federal de Responsabilidades Administrativas de los Servidores Públicos. DOF 13-03-2002 y sus reformas.
 - Ley Federal de Responsabilidades de los Servidores Públicos. DOF 31-12-1982 y sus reformas.
 - Ley Federal de Transparencia y Acceso a la Información Pública Gubernamental. DOF 11-06-2002 y sus reformas.
 - Ley Federal para la Administración y Enajenación de Bienes del Sector Público. DOF 19-12-2002 y sus reformas.
 - Ley General de Bienes Nacionales. DOF 20-05-2004 y sus reformas.
 - Ley General de Contabilidad Gubernamental. DOF 31-12-2008.
 - Ley Orgánica de la Administración Pública Federal. DOF 29-12-1976 y sus reformas.
 - Ley Federal de Remuneraciones de los Servidores Públicos. DOF 5 de noviembre de 2018.
- ❖ Código Fiscal del Distrito Federal.
- ❖ Reglamentos:
- Reglamento de la Ley de Adquisiciones, Arrendamientos y Servicios del Sector Público. DOF 20-08-2001 y sus reformas.
 - Reglamento de la Ley Federal de las Entidades Paraestatales. DOF 26-01-1990 y sus reformas.

CUENTA PÚBLICA 2018

- Reglamento de la Ley Federal de Presupuesto y Responsabilidad Hacendaria. DOF 28-06-2006 y sus reformas.
- Reglamento de la Ley Federal de Transparencia y Acceso a la Información Pública Gubernamental DOF 11-06-2003.
- Reglamento de la Ley Federal para la Administración y Enajenación de Bienes del Servicio Público. DOF 17-06-2003 y sus reformas.
- Reglamento Interior de la Secretaría del Trabajo y Previsión Social. DOF 14-11-2008 y sus reformas.
- Reglamento del Código Fiscal del Distrito Federal, Gaceta Oficial del Distrito Federal del 30 de Diciembre de 2012.
-

El Instituto por su estructura jurídica y actividad que desarrolla, está sujeta básicamente al régimen fiscal siguiente:

El Instituto se ubica en el Título III de la Ley del Impuesto Sobre la Renta " Personas Morales con Fines no lucrativos" y sólo tiene la obligación de retener y enterar los impuestos en los términos de las propias leyes respectivas como son: el ISR Retenido por Salarios, 10% de retención del Impuesto sobre la Renta, sobre Honorarios y Arrendamientos, dos terceras partes del Impuesto al Valor Agregado; así como, cubrir las cuotas al SAR, ISSSTE Y FOVISSSTE y está sujeto a las demás obligaciones que les son aplicables y que se enuncian en los artículos del 79 al 89, de la Ley del Impuesto Sobre la Renta.

Obligaciones Fiscales Federales y Estatales y/o Locales

Presentar la declaración y pago provisional mensual de retenciones de Impuesto sobre la Renta por sueldos y salarios, retenciones por servicios profesionales.

- Ley del Impuesto sobre la Renta
- Artículo 89 fracción V último párrafo
- Código Fiscal del D.F. 156,157,158,159

Presentar la declaración anual de Impuesto Sobre la Renta.

- Ley del Impuesto sobre la Renta
- Artículos 86 párrafo IV
- NORMATIVIDAD CONTABLE PRESUPUESTAL

Ley Federal de Presupuesto y Responsabilidad Hacendaria

Ley General de Contabilidad Gubernamental

Contable Reglamento de la Ley Federal de Presupuesto y Responsabilidad Hacendaria Clasificador por Objeto del Gasto

Normas específicas de Información Gubernamental para el Sector Paraestatal

Norma General de Información Financiera Gubernamental

- Decreto de Presupuesto de Egresos de la Federación
- Ley Federal de Presupuesto y Responsabilidad Hacendaria
- Ley General de Contabilidad Gubernamental
- Presupuestal Reglamento de la Ley Federal de Presupuesto y Responsabilidad Hacendaria Clasificador por Objeto del Gasto
- Normas específicas de Información Gubernamental para el Sector Paraestatal
- Norma General de Información Financiera Gubernamental

➤ **NORMATIVIDAD GUBERNAMENTAL**

- ❖ La Ley General de Contabilidad Gubernamental (LCCG), publicada el 31 de diciembre de 2008, tiene como objeto establecer los criterios generales que regirán la contabilidad gubernamental y la emisión de la información financiera de los entes públicos, con la finalidad de lograr una adecuada armonización del registro contable y presupuestal de los entes públicos, a partir de cifras acumulativas y con base en lo devengado, por lo que se creó el Consejo de Armonización Contable (CONAC), cuya función es emitir las normas contables gubernamentales que deberán aplicar los entes públicos.
- ❖ El CONAC ha emitido diversas normas contables gubernamentales, que se han aplicado en los entes públicos en forma gradual desde su publicación y son de aplicación obligatoria a partir del ejercicio 2014, ya que la implementación ha requerido adecuar los sistemas informáticos y administrativos de las áreas de contabilidad y de operación que son fuente primaria de la información contable.
- ❖ Las normas contables gubernamentales emitidas por el CONAC establecidas son; Postulados Básicos de Contabilidad Gubernamental (PBCG), Normas de Información Financiera Gubernamental (NIFG), Normas de Información Financiera Gubernamental General para el Sector Paraestatal (NIFGGSP) y Normas de Información Financiera Gubernamental Específica para el Sector Paraestatal (NIFGESP), algunas de las cuales no coinciden con las Normas de Información Financiera emitidas por el Consejo Mexicano para la Información Financiera (CINIF), ni con las Normas Gubernamentales que se venían aplicando.
- ❖ Por lo antes expuesto, los estados financieros al 31 de agosto de 2018, se estructuraron bajo estas nuevas normas y metodología para la emisión de información financiera y estructura de los estados financieros básicos del ente público y características de sus notas publicadas el 1º de diciembre de 2009, Buscando que fueran comparables entre sí.
- ❖ Políticas de Contabilidad Significativas
 - Las principales políticas contables de la institución, en la preparación de sus estados financieros, se resumen a continuación:
- ❖ Bases de preparación de estados financieros
- ❖ Los estados financieros que se acompañan se han preparado de acuerdo con los Postulados Básicos de Contabilidad Gubernamental y Normas Específicas de Información Financiera Gubernamental para el Sector Paraestatal, emitidas por la Unidad de Contabilidad Gubernamental e Informes sobre la Gestión Pública dependiente de la Secretaría de Hacienda y Crédito Público (SHCP), así como

CUENTA PÚBLICA 2018

disposiciones generales que emita dicha dependencia y, supletoriamente podrá aplicar las Normas de Información Financiera emitidas por el Consejo Mexicano para la Investigación y Desarrollo de Normas de Información (CINIF), previa autorización de la SHCP.

- ❖ Reconocimiento de los efectos de la inflación en la información financiera
- ❖ La economía mexicana se encuentra en un entorno no inflacionario, al mantener una inflación acumulada en los últimos tres años inferior al 26% (límite máximo para definir que una economía debe considerarse como no inflacionaria), por lo tanto, a partir del 1 de enero de 2008 se suspendió el reconocimiento de los efectos de la inflación en la información financiera (desconexión de la contabilidad inflacionaria) de conformidad con los lineamientos de la NEIFGSP 007 "Norma de Información Financiera para el Reconocimiento de los Efectos de la Inflación" Apartado D. Consecuentemente, las cifras al 31 de diciembre de 2018 de los estados financieros adjuntos, se presentan en pesos históricos.
- ❖ Posición en Moneda Extranjera y Protección por Riesgo Cambiario
- El Instituto no tiene registros de operaciones en moneda extranjera, salvo la adquisición de mercancías en dólares por política del proveedor
- ❖ Reporte analítico del Activo
- La depreciación de los inmuebles, mobiliario y equipo se calcula por el método de línea recta aplicando las tasas señaladas con anterioridad conforme a la Ley del Impuesto Sobre la Renta, utilizando para ello las tasas establecidas.
- Inmuebles, mobiliario y equipo
 - Los inmuebles, mobiliario y equipo se registran al costo de adquisición, donación o de construcción, de acuerdo a lo señalado en la NEIFGSP 015 "Norma para el Registro Contable del Activo Fijo".
- ❖ Fideicomisos, Mandatos y Análogos
- En 2018 y 2017 no se recibieron recursos por parte de fideicomiso.
- ❖ Reporte de la Recaudación
- Se recaudaron Ingresos por la venta de servicios 10,778,398 pesos M.N., para el ejercicio 2018 se tenía un presupuesto de 8,900,000 de ingresos Propios.
- ❖ Información sobre la Deuda y el Reporte Analítico de la Deuda
- La Deuda se integra por impuestos pendientes de enterar al cierre del ejercicio y por recursos de terceros
- ❖ Calificaciones Otorgadas
- Sin Información que revelar
- ❖ Proceso de Mejora

El informe de cumplimiento de metas institucionales se presenta ante el comité de Control y Desempeño Institucional (COCODI) del Inmegen. Respecto a la alineación al Plan Nacional de Desarrollo, las actividades sustantivas del Instituto Nacional de Medicina

CUENTA PÚBLICA 2018

Genómica se vinculan con el Plan Nacional de Desarrollo 2013-2018 (PND 2013-2018) para cumplir con el objetivo general de "Llevar a México a su máximo potencial" contribuyendo en el ámbito de sus atribuciones al logro de las metas nacionales de un "México Incluyente" a través de la generación de productos y servicios de base genómica que favorezca una medicina más preventiva, participativa y personalizada.

- ❖ Información por Segmento

La información financiera está disponible en el portal de transparencia del Instituto por periodos trimestrales

- ❖ Eventos Posteriores al Cierre

No tenemos eventos que afecten los estados financieros del ejercicio

- ❖ Partes Relacionadas

EVENTO POSTERIOR

Ley Federal de Remuneraciones de los Servidores Públicos:

Con fecha 5 de noviembre de 2018, se publicó en el Diario Oficial de la Federación el DECRETO por el que se expide la Ley Federal de Remuneraciones de los Servidores Públicos, Reglamentaria de los Artículos 75 y 127 de la Constitución Política de los Estados Unidos Mexicanos y la cual se adiciona al Código Penal Federal.

Esta ley tiene por objeto regular las remuneraciones que perciben los servidores públicos de los poderes de la Unión y todos los demás entes públicos federales incluidos aquellos dotados de autonomía constitucional.

La Suprema Corte de Justicia de la Nación (SCJN), mantiene suspensión de la Ley de Remuneraciones de los Servidores Públicos.

Se informa que no existen partes relacionadas para la toma de decisiones.

Responsabilidad Sobre la Presentación Razonable de la Información Contable

"Bajo protesta de decir verdad declaramos que los Estados Financieros y sus notas, son razonablemente correctos y son responsabilidad del Instituto Nacional de Medicina Genómica"



L.C. Bernabé Hernández Gutiérrez

Encargado del Despacho de los Asuntos de la Dirección de Administración



L.C. Alfredo Ríos López

Jefe del Departamento de Contabilidad

Cuenta Pública 2018

CUENTA PÚBLICA 2018
CONCILIACIÓN CONTABLE - PRESUPUESTARIA
DEL 1o. DE ENERO AL 31 DE DICIEMBRE DE 2018
(PESOS)

Ente Público: Instituto Nacional de Medicina Genómica

Concepto	2018
Conciliación entre los ingresos presupuestarios y contables	
1. Ingresos presupuestarios	201,298,651
2. Más ingresos contables no presupuestarios	1,650,173
Incremento por variación de inventarios	0
Disminución del exceso de estimaciones por pérdida o deterioro u obsolescencia	0
Disminución del exceso de provisiones	0
Otros ingresos y beneficios varios	0
Otros ingresos contables no presupuestarios	1,650,173
3. Menos ingresos presupuestarios no contables	-458,271
Productos de capital	0
Aprovechamientos capital	0
Ingresos derivados de financiamientos	0
Otros ingresos presupuestarios no contables	-458,271
4. Ingresos contables (4 = 1 + 2 - 3)	203,407,095
Conciliación entre los egresos presupuestarios y los gastos contables	
1. Total de egresos presupuestarios	201,298,651
2. Menos egresos presupuestarios no contables	0
Mobiliario y equipo de administración	0
Mobiliario y equipo educacional y recreativo	0
Equipo e instrumental médico y de laboratorio	0
Vehículos y equipo de transporte	0
Equipo de defensa y seguridad	0
Maquinaria, otros equipos y herramientas	0
Activos biológicos	0
Bienes inmuebles	0
Activos intangibles	0
Obra pública en bienes propios	0
Acciones y participaciones de capital	0
Compra de títulos y valores	0
Inversiones en fideicomisos, mandatos y otros análogos	0
Provisiones para contingencias y otras erogaciones especiales	0
Amortización de la deuda pública	0
Adeudos de ejercicios fiscales anteriores (ADEFAS)	0

Cuenta Pública 2018


CUENTA PÚBLICA 2018
 CONCILIACIÓN CONTABLE - PRESUPUESTARIA
 DEL 1o. DE ENERO AL 31 DE DICIEMBRE DE 2018
 (PESOS)

Ente Público: Instituto Nacional de Medicina Genómica

Concepto	2018
Otros egresos presupuestarios no contables	0
3. Más gastos contables no presupuestarios	60,120,369
Estimaciones, depreciaciones, deterioros, obsolescencia y amortizaciones	58,015,092
Provisiones	3,919,853
Disminución de inventarios	-1,814,576
Aumento por insuficiencia de estimaciones por pérdida o deterioro u obsolescencia	0
Aumento por insuficiencia de provisiones	0
Otros gastos	0
Otros gastos contables no presupuestarios	0
4. Total de gasto contable (4 = 1 - 2 + 3)	261,419,020

Bajo protesta de decir verdad declaramos que los Estados Financieros y sus Notas son razonablemente correctos y responsabilidad del emisor.

Autorizó: L.C. Bernabé Hernández Gutiérrez
 Encargado del Despacho de los Asuntos de la Dirección de Administración



Elaboró: L.C. Alfredo Ríos López
 Jefe del Departamento de Contabilidad



**INSTITUTO NACIONAL DE MEDICINA
GENÓMICA
DICTAMEN PRESUPUESTARIO
CON CIFRAS AL
31 DE DICIEMBRE DE 2018**

INSTITUTO NACIONAL DE MEDICINA GENÓMICA

CIUDAD DE MÉXICO

ÍNDICE

Anexos

OPINIÓN INDEPENDIENTE

ESTADOS E INFORMACIÓN FINANCIERA PRESUPUESTARIA

Analítico de Ingresos

“A”

Ingresos de Flujo de Efectivo

“B”

Egresos de Flujo de Efectivo

“C”

Estado Analítico del Ejercicio del Presupuesto de Egresos en Clasificación Administrativa

“D”

- Estado analítico del ejercicio del presupuesto de egresos en clasificación administrativa (Armonizado)

“D-1”

Estado Analítico del Ejercicio del Presupuesto de Egresos en Clasificación Económica y por Objeto del Gasto

“E”

- Estado analítico del ejercicio del presupuesto de egresos en clasificación económica (Armonizado)
- Estado analítico del ejercicio del presupuesto de egresos en clasificación por objeto del gasto (Armonizado)

“E-1”

“E-2”

Estado analítico del Ejercicio del Presupuesto en Clasificación Funcional Programática

“F”

- Estado analítico del ejercicio del presupuesto de egresos en clasificación funcional (Armonizado)
- Estado analítico del ejercicio del gasto por categoría programática
- Estado analítico del ejercicio del gasto por categoría programática (Armonizado)

“F-1”

“F-2”

“F-3”

Conciliación entre los Ingresos Presupuestarios y Contables

“G”

Conciliación entre los Egresos Presupuestarios y los Gastos Contables

“H”

Notas a los Estados Presupuestales

“I”

INFORME DE LOS AUDITORES INDEPENDIENTES

**A LA SECRETARÍA DE LA FUNCIÓN PÚBLICA
A LA H. JUNTA DE GOBIERNO DEL
INSTITUTO NACIONAL DE MEDICINA GENÓMICA**

OPINIÓN

Hemos auditado los estados e información financiera presupuestaria del **INSTITUTO NACIONAL DE MEDICINA GENÓMICA Organismo Público Descentralizado integrante del Sector Paraestatal de la Administración Pública Federal**, correspondientes al ejercicio presupuestario comprendido del 1 de enero al 31 de diciembre de **2018**, que comprenden los estados analítico de ingresos; de ingresos de flujo de efectivo; de egresos de flujo de efectivo; analítico del presupuesto de egresos en clasificación administrativa; analítico del ejercicio del presupuesto de egresos en clasificación económica y por objeto del gasto; analítico del ejercicio del presupuesto de egresos en clasificación funcional programática, así como las notas explicativas a los estados e información financiera presupuestaria que incluyen un resumen de las políticas presupuestarias significativas.

En nuestra opinión, los estados e información presupuestaria adjuntos del **INSTITUTO NACIONAL DE MEDICINA GENÓMICA Organismo Público Descentralizado integrante del Sector Paraestatal de la Administración Pública Federal**, mencionados en el párrafo anterior, están preparados, en todos los aspectos materiales, de conformidad con las disposiciones establecidas en la Ley General de Contabilidad Gubernamental y en la Ley Federal de Presupuesto y Responsabilidad Hacendaria y su Reglamento.

FUNDAMENTO DE LA OPINIÓN

Hemos llevado a cabo nuestras auditorías de conformidad con las Normas Internacionales de Auditoría. Nuestras responsabilidades, de acuerdo con estas normas, se describen con más detalle en la sección “Responsabilidades del auditor para la auditoría de los estados e información financiera presupuestaria” de nuestro informe. Somos independientes de la entidad de conformidad con el Código de Ética Profesional del Instituto Mexicano de Contadores Públicos, A.C., (Código de Ética Profesional), junto con los requerimientos de ética que son aplicables a nuestras auditorías de los estados financieros presupuestarios en México, y hemos cumplido con las demás responsabilidades de ética de conformidad con esos requerimientos y con el Código de Ética Profesional. Consideramos que la evidencia de auditoría que hemos obtenido proporciona una base suficiente y adecuada para nuestra opinión.

PÁRRAFOS DE ÉNFASIS

a) Base de preparación y utilización de este informe:

Los estados e información financiera presupuestaria adjuntos, fueron preparados para cumplir con los requerimientos normativos gubernamentales a que está sujeta la entidad y para ser integrados en el Reporte de la Cuenta Pública Federal, los cuales están presentados en los formatos que para tal efecto fueron establecidos por la Unidad de Contabilidad Gubernamental de la Secretaría de Hacienda y Crédito Público; consecuentemente, éstos pueden no ser apropiados para otra finalidad. Nuestra opinión no se modifica por esta cuestión.

b) Lineamientos para la integración de la Cuenta Pública 2018:

Los estados armonizados y del gasto por categoría programática, se presentan para dar cumplimiento a los “Lineamientos para la Integración de la Cuenta Pública 2018”, emitidos por la Unidad de Contabilidad Gubernamental de la Secretaría de Hacienda y Crédito Público, mediante Oficio N° 309-A.-008/2019.

c) Materia de información financiera:

La administración de la Entidad Gubernamental ha preparado un juego de estados financieros al y por el año terminado el 31 de diciembre de 2018, de conformidad con las disposiciones en materia de información financiera que están establecidas en la Ley General de Contabilidad Gubernamental, sobre los cuales emitimos una opinión con salvedad con fecha 15 de marzo de 2019, conforme a las Normas Internacionales de Auditoría.

RESPONSABILIDADES DE LA ADMINISTRACIÓN Y DE LOS ENCARGADOS DEL GOBIERNO DE LA ENTIDAD SOBRE LOS ESTADOS E INFORMACIÓN FINANCIERA PRESUPUESTARIA

La administración es responsable de la preparación de los estados e información financiera presupuestaria adjuntos de conformidad con las disposiciones establecidas en la Ley General de Contabilidad Gubernamental y en la Ley Federal de Presupuesto y Responsabilidad Hacendaria y su Reglamento, y del control interno que la administración consideró necesario para permitir la preparación de los estados e información financiera presupuestaria libre de incorrección material debida a fraude o error.

Los encargados del gobierno de la entidad son responsables de la supervisión del proceso relativo a los estados e información financiera presupuestaria de la entidad.

RESPONSABILIDADES DEL AUDITOR SOBRE LA AUDITORÍA DE LOS ESTADOS E INFORMACIÓN FINANCIERA PRESUPUESTARIA

Nuestros objetivos son obtener una seguridad razonable de que los estados e información financiera presupuestaria, en su conjunto, se encuentran libres de incorrección material, debido a fraude o error, y emitir un informe de auditoría que contiene nuestra opinión. Seguridad razonable es un alto nivel de seguridad, pero no es una garantía, de que una auditoría realizada de conformidad con las Normas Internacionales de Auditoría siempre detecte una incorrección material cuando existe. Las incorrecciones pueden deberse a fraude o error y son consideradas materiales si individualmente, o en su conjunto, puede preverse razonablemente que influyan en las decisiones económicas que los usuarios hacen basándose en los estados e información financiera presupuestaria.


Como parte de una auditoría de conformidad con las Normas Internacionales de Auditoría, aplicamos nuestro juicio profesional y mantenemos una actitud de escepticismo profesional durante toda la auditoría. También:

- Identificamos y evaluamos los riesgos de incorrección material en los estados e información financiera presupuestaria, debida a fraude o error, diseñamos y aplicamos los procedimientos de auditoría para responder a esos riesgos y obtener evidencia de auditoría suficiente y apropiada para obtener una base para nuestra opinión. El riesgo de no detectar una incorrección material debida a fraude es mayor que en el caso de una incorrección material, ya que el fraude puede implicar colusión, falsificación, manifestaciones intencionalmente erróneas, omisiones intencionales o la anulación del control interno.

- Obtenemos conocimiento del control interno importante para la auditoría con el fin de diseñar los procedimientos de auditoría que consideramos adecuados en las circunstancias, y no con la finalidad de expresar una opinión sobre la eficacia del control interno de la entidad.
- Evaluamos lo apropiado de las políticas contables utilizadas y la razonabilidad de las estimaciones contables, así como las revelaciones hechas por la administración de la entidad.

Nos comunicamos con los responsables del gobierno de la entidad en relación, entre otras cuestiones, con el alcance planeado y el momento de realización de la auditoría y los hallazgos importantes de la auditoría, así como cualquier deficiencia significativa en el control interno que identificamos durante nuestra auditoría.

Gómez y Sánchez Aldana, S.C.



C.P.C. Gerardo Martínez Yeo
Socio
Cédula Profesional N° 1396444
Watteau N° 31
Col. Santa María Nonoalco
C.P. 03700
Delg. Benito Juárez

Ciudad de México, a 15 de marzo de 2019.

Cuenta Pública 2018

CUENTA PÚBLICA 2018
ESTADO ANALÍTICO DE INGRESOS
NCH INSTITUTO NACIONAL DE MEDICINA GENÓMICA
(PESOS)

RUBRO DE INGRESOS	INGRESO				RECAUDADO (5)	DIFERENCIA (6 = 5 - 1)
	ESTIMADO (1)	AMPLIACIONES Y REDUCCIONES (2)	MODIFICADO (3 = 1 + 2)	DEVENGADO (4)		
IMPUESTOS	0	0	0	0	0	0
CUOTAS Y APORTACIONES DE SEGURIDAD SOCIAL	0	0	0	0	0	0
CONTRIBUCIONES DE MEJORAS	0	0	0	0	0	0
DERECHOS	0	0	0	0	0	0
PRODUCTOS	0	0	0	0	0	0
CORRIENTE	0	0	0	0	0	0
CAPITAL	0	0	0	0	0	0
APROVECHAMIENTOS	0	0	0	0	0	0
CORRIENTE	0	0	0	0	0	0
CAPITAL	0	0	0	0	0	0
INGRESOS POR VENTAS DE BIENES Y SERVICIOS	8,900,000	0	8,900,000	8,708,195	9,267,145	367,145
PARTICIPACIONES Y APORTACIONES	0	0	0	0	0	0
TRANSFERENCIAS, ASIGNACIONES, SUBSIDIOS Y OTRAS AYUDAS	186,469,209	6,121,247	192,590,456	192,590,456	192,590,456	6,121,247
INGRESOS DERIVADOS DE FINANCIAMIENTOS	0	0	0	0	0	0
TOTAL ^{1/}	195,369,209	6,121,247	201,490,456	201,298,651	201,857,601	6,488,392
				INGRESOS EXCEDENTES		

ESTADO ANALÍTICO DE INGRESOS POR FUENTE DE FINANCIAMIENTO	INGRESO				RECAUDADO (5)	DIFERENCIA (6 = 5 - 1)
	ESTIMADO (1)	AMPLIACIONES Y REDUCCIONES (2)	MODIFICADO (3 = 1 + 2)	DEVENGADO (4)		
INGRESOS DEL GOBIERNO	0	0	0	0	0	0
IMPUESTOS	0	0	0	0	0	0
CONTRIBUCIONES DE MEJORAS	0	0	0	0	0	0
DERECHOS	0	0	0	0	0	0
PRODUCTOS	0	0	0	0	0	0
CORRIENTE	0	0	0	0	0	0
CAPITAL	0	0	0	0	0	0
APROVECHAMIENTOS	0	0	0	0	0	0
CORRIENTE	0	0	0	0	0	0
CAPITAL	0	0	0	0	0	0
PARTICIPACIONES Y APORTACIONES	0	0	0	0	0	0
TRANSFERENCIAS, ASIGNACIONES, SUBSIDIOS Y OTRAS AYUDAS	0	0	0	0	0	0
INGRESOS DE ORGANISMOS Y EMPRESAS	195,369,209	6,121,247	201,490,456	201,298,651	201,857,601	6,488,392
CUOTAS Y APORTACIONES DE SEGURIDAD SOCIAL	0	0	0	0	0	0
INGRESOS POR VENTAS DE BIENES Y SERVICIOS	8,900,000	0	8,900,000	8,708,195	9,267,145	367,145
TRANSFERENCIAS, ASIGNACIONES, SUBSIDIOS Y OTRAS AYUDAS	186,469,209	6,121,247	192,590,456	192,590,456	192,590,456	6,121,247
INGRESOS DERIVADOS DE FINANCIAMIENTO	0	0	0	0	0	0
INGRESOS DERIVADOS DE FINANCIAMIENTOS	0	0	0	0	0	0
TOTAL ^{1/}	195,369,209	6,121,247	201,490,456	201,298,651	201,857,601	6,488,392
				INGRESOS EXCEDENTES		

1/ Las sumas parciales y total pueden no coincidir debido al redondeo.
Fuente: El ente público.

L.C. Bernabé Hernández Gutiérrez
Encargado del Despacho de la Dirección
de Administración

Mtra. Mayra Lizeth García Osnaya
Jefa del Departamento de Presupuesto

"B"

Cuenta Pública 2018

CUENTA PÚBLICA 2018
 INGRESOS DE FLUJO DE EFECTIVO
 PRODUCTORAS DE BIENES Y SERVICIOS
 12 SALUD
 NCH INSTITUTO NACIONAL DE MEDICINA GENÓMICA
 (PESOS)

Concepto	ESTIMADO	MODIFICADO	RECAUDADO
TOTAL DE RECURSOS/	197,147,817	204,890,568	205,257,713
DISPONIBILIDAD INICIAL	1,778,608	3,400,112	3,400,112
CORRIENTES Y DE CAPITAL	8,900,000	8,900,000	9,267,145
VENTA DE BIENES	0	0	0
INTERNAS	0	0	0
EXTERNAS	0	0	0
VENTA DE SERVICIOS	0	0	0
INTERNAS	0	0	0
EXTERNAS	0	0	0
INGRESOS DIVERSOS	8,900,000	8,900,000	9,267,145
INGRESOS DE FIDEICOMISOS PÚBLICOS	0	0	0
PRODUCTOS FINANCIEROS	0	0	0
OTROS	8,900,000	8,900,000	9,267,145
VENTA DE INVERSIONES	0	0	0
RECUPERACIÓN DE ACTIVOS FÍSICOS	0	0	0
RECUPERACIÓN DE ACTIVOS FINANCIEROS	0	0	0
INGRESOS POR OPERACIONES AJENAS	0	0	0
POR CUENTA DE TERCEROS	0	0	0
POR EROGACIONES RECUPERABLES	0	0	0
SUBSIDIOS Y APOYOS FISCALES	186,469,209	192,590,456	192,590,456
SUBSIDIOS	0	0	0
CORRIENTES	0	0	0
DE CAPITAL	0	0	0
APOYOS FISCALES	186,469,209	192,590,456	192,590,456
CORRIENTES	186,469,209	192,590,456	192,590,456
SERVICIOS PERSONALES	112,495,978	120,356,828	120,356,828
OTROS	73,973,231	72,233,628	72,233,628
INVERSIÓN FÍSICA	0	0	0
INTERESES, COMISIONES Y GASTOS DE LA DEUDA	0	0	0
INVERSIÓN FINANCIERA	0	0	0
AMORTIZACIÓN DE PASIVOS	0	0	0
SUMA DE INGRESOS DEL AÑO	195,369,209	201,490,456	201,857,601
ENDEUDAMIENTO (O DESENUDEAMIENTO) NETO	0	0	0
INTERNO	0	0	0

Cuenta Pública 2018

CUENTA PÚBLICA 2018
 INGRESOS DE FLUJO DE EFECTIVO
 PRODUCTORAS DE BIENES Y SERVICIOS
 12 SALUD
 NCH INSTITUTO NACIONAL DE MEDICINA GENÓMICA
 (PESOS)

Concepto	ESTIMADO	MODIFICADO	RECAUDADO
EXTERNO	0	0	0

1/ Las sumas parciales y total pueden no coincidir debido al redondeo.
 Fuente: Estimado y Modificado, sistemas globalizadores de la Secretaría de Hacienda y Crédito Público; Recaudado, el ente público.



L.C. Bernabé Hernández Gutiérrez
 Encargado del Despacho de la Dirección
 de Administración



Mtra. Mayra Lizeth García Osñaya
 Jefa del Departamento de Presupuesto


Cuenta Pública 2018

CUENTA PÚBLICA 2018
EGRESOS DE FLUJO DE EFECTIVO
PRODUCTORAS DE BIENES Y SERVICIOS
12 SALUD
NCH INSTITUTO NACIONAL DE MEDICINA GENÓMICA
(PESOS)

Concepto	APROBADO	MODIFICADO	PAGADO
TOTAL DE RECURSOS ^{1/}	197,147,817	204,890,568	205,257,713
GASTO CORRIENTE	195,369,209	201,490,456	201,298,651
SERVICIOS PERSONALES	112,495,978	120,356,828	120,356,828
DE OPERACIÓN	81,195,407	79,796,828	79,606,965
SUBSIDIOS	0	0	0
OTRAS EROGACIONES	1,677,824	1,336,800	1,334,858
PENSIONES Y JUBILACIONES	0	0	0
INVERSIÓN FÍSICA	0	0	0
BIENES MUEBLES E INMUEBLES	0	0	0
OBRA PÚBLICA	0	0	0
SUBSIDIOS	0	0	0
OTRAS EROGACIONES	0	0	0
INVERSIÓN FINANCIERA	0	0	0
COSTO FINANCIERO	0	0	0
INTERESES, COMISIONES Y GASTOS DE LA DEUDA	0	0	0
INTERNOS	0	0	0
EXTERNOS	0	0	0
EGRESOS POR OPERACIONES AJENAS	0	0	0
POR CUENTA DE TERCEROS	0	0	0
EROGACIONES RECUPERABLES	0	0	0
SUMA DE EGRESOS DEL AÑO	195,369,209	201,490,456	201,298,651
ENTEROS A TESORERÍA DE LA FEDERACIÓN	0	0	0
ORDINARIOS	0	0	0
EXTRAORDINARIOS	0	0	0
DISPONIBILIDAD FINAL	1,778,608	3,400,112	3,959,062
DIFERENCIAS CAMBIARIAS, AJUSTES CONTABLES Y OPERACIONES EN TRÁNSITO	0	0	0

1/ Las sumas parciales y total pueden no coincidir debido al redondeo.
Fuente: Presupuesto Aprobado y Modificado, sistemas globalizadores de la Secretaría de Hacienda y Crédito Público; Presupuesto Pagado, el ente público.


L.C. Bernabé Hernández Gutiérrez
Encargado del Despacho de la Dirección de Administración


Mtra. Mayra Lizeth García Oshaya
Jefa del Departamento de Presupuesto

Cuenta Pública 2018

CUENTA PÚBLICA 2018
ESTADO ANALÍTICO DEL EJERCICIO DEL PRESUPUESTO DE EGRESOS EN CLASIFICACIÓN ADMINISTRATIVA^{1/}
12 SALUD
NCH INSTITUTO NACIONAL DE MEDICINA GENÓMICA
(PESOS)

DENOMINACIÓN	APROBADO	MODIFICADO	DEVENGADO	PAGADO	ECONOMÍAS
TOTAL	195.369,209	201.490,456	201.298,651	201.298,651	191,805

^{1/} Las sumas parciales y total pueden no coincidir debido al redondeo.
Fuente: Presupuesto Aprobado y Modificado, sistemas globalizadores de la Secretaría de Hacienda y Crédito Público, Presupuesto Devengado y Pagado, el ente público.



L.C. Bernabé Hernández Gutiérrez
Encargado del Despacho de la Dirección
de Administración



Mtra. Mayra Lizeth García Osnaya
Jefa del Departamento de Presupuesto

Cuenta Pública 2018

CUENTA PÚBLICA 2018
 ESTADO ANALÍTICO DEL EJERCICIO DEL PRESUPUESTO DE EGRESOS EN CLASIFICACIÓN ADMINISTRATIVA (ARMONIZADO)^{1/}
 12 SALUD
 NCH INSTITUTO NACIONAL DE MEDICINA GENÓMICA
 (PESOS)

CONCEPTO	APROBADO	AMPLIACIONES / (REDUCCIONES)	MODIFICADO	DEVENGADO	PAGADO	SUBEJERCICIO ^{2/}
	1	2 = (3-1)	3	4	5	6 = (3-4)
Instituto Nacional de Medicina Genómica	195,369,209	6,121,247	201,490,456	201,298,651	201,298,651	191,805
Total del Gasto	195,369,209	6,121,247	201,490,456	201,298,651	201,298,651	191,805

1/ Las sumas parciales y total pueden no coincidir debido al redondeo.

2/ Corresponde a las Economías Presupuestarias.

Fuente: Presupuesto Aprobado y Modificado, sistemas globalizadores de la Secretaría de Hacienda y Crédito Público, Presupuesto Devengado y Pagado, el ente público.



L.C. Bernabé Hernández Gutiérrez
 Encargado del Despacho de la Dirección
 de Administración



Mtra. Mayra Lizeth García Osnaya
 Jefa del Departamento de Presupuesto

Cuenta Pública 2018

CUENTA PÚBLICA 2018
ESTADO ANALÍTICO DEL EJERCICIO DEL PRESUPUESTO DE EGRESOS EN CLASIFICACIÓN ECONÓMICA Y POR OBJETO DEL GASTO^{1/}
12 SALUD
NCH INSTITUTO NACIONAL DE MEDICINA GENÓMICA
(PESOS)

CLASIFICACIÓN ECONÓMICA OBJETO DEL GASTO DENOMINACIÓN	APROBADO	MODIFICADO	DEVENGADO	PAGADO	ECONOMÍAS
TOTAL	195,369,209	201,490,456	201,298,651	201,298,651	191,805
Gasto Corriente	195,369,209	201,490,456	201,298,651	201,298,651	191,805
Servicios Personales	112,495,978	120,356,828	120,356,828	120,356,828	
1000 Servicios personales	112,495,978	120,356,828	120,356,828	120,356,828	
1100 Remuneraciones al personal de carácter permanente	36,168,031	36,071,903	36,071,903	36,071,903	
1300 Remuneraciones adicionales y especiales	22,154,180	24,762,894	24,762,894	24,762,894	
1400 Seguridad social	13,471,359	12,039,314	12,039,314	12,039,314	
1500 Otras prestaciones sociales y económicas	36,517,758	36,683,551	36,683,551	36,683,551	
1700 Pago de estímulos a servidores públicos	4,184,650	10,799,166	10,799,166	10,799,166	
Gasto De Operación	81,195,407	79,796,828	79,606,965	79,606,965	189,863
2000 Materiales y suministros	36,538,921	35,522,419	35,375,321	35,375,321	147,098
2100 Materiales de administración, emisión de documentos y artículos oficiales	3,146,820	1,483,028	1,480,679	1,480,679	2,349
2200 Alimentos y utensilios	4,709,985	1,971,903	1,970,369	1,970,369	1,534
2400 Materiales y artículos de construcción y de reparación	417,265	547,922	545,666	545,666	2,256
2500 Productos químicos, farmacéuticos y de laboratorio	26,884,774	29,659,824	29,656,465	29,656,465	3,359
2600 Combustibles, lubricantes y aditivos	447,891	348,890	217,890	217,890	131,000
2700 Vestuario, blancos, prendas de protección y artículos deportivos	306,293	533,637	532,232	532,232	1,405
2900 Herramientas, refacciones y accesorios menores	625,893	977,215	972,020	972,020	5,195
3000 Servicios generales	44,656,486	44,274,409	44,231,644	44,231,644	42,765
3100 Servicios básicos	10,864,470	11,533,731	11,529,947	11,529,947	3,784
3200 Servicios de arrendamiento	2,506,653	3,106,002	3,083,872	3,083,872	22,130
3300 Servicios profesionales, científicos, técnicos y otros servicios	13,864,167	13,612,772	13,607,231	13,607,231	5,541
3400 Servicios financieros, bancarios y comerciales	1,709,386	2,096,164	2,094,722	2,094,722	1,442
3500 Servicios de instalación, reparación, mantenimiento y conservación	11,560,655	10,012,683	10,008,916	10,008,916	3,767
3700 Servicios de traslado y viáticos	1,281,446	751,109	745,989	745,989	5,120
3800 Servicios oficiales	110,000	159,500	158,856	158,856	644
3900 Otros servicios generales	2,759,709	3,002,448	3,002,111	3,002,111	337
Otros De Corriente	1,677,824	1,336,800	1,334,858	1,334,858	1,942
3000 Servicios generales	1,677,824	1,336,800	1,334,858	1,334,858	1,942
3900 Otros servicios generales	1,677,824	1,336,800	1,334,858	1,334,858	1,942
Pensiones Y Jubilaciones					
Gasto De Inversión					

^{1/} Las sumas parciales y total pueden no coincidir debido al redondeo.

Cuenta Pública 2018

Fuente: Presupuesto Aprobado y Modificado, sistemas globalizadores de la Secretaría de Hacienda y Crédito Público, Presupuesto Devengado y Pagado, el ente público.



L. C. Bernabé Hernández Gutiérrez
Encargado del Despacho de la Dirección
de Administración



Mtra. Mayra Lizeth García Osnaya
Jefa del Departamento de Presupuesto

Cuenta Pública 2018

CUENTA PÚBLICA 2018
 ESTADO ANALÍTICO DEL EJERCICIO DEL PRESUPUESTO DE EGRESOS EN CLASIFICACIÓN ECONÓMICA (ARMONIZADO)^{1/}
 12 SALUD
 NCH INSTITUTO NACIONAL DE MEDICINA GENÓMICA
 (PESOS)

CONCEPTO	APROBADO	AMPLIACIONES / (REDUCCIONES)	MODIFICADO	DEVENGADO	PAGADO	SUB EJERCICIO ^{2/}
	1	2 = (3-1)	3	4	5	6 = (3-4)
Gasto Corriente	195,369,209	6,121,247	201,490,456	201,298,651	201,298,651	191,805
Total del Gasto	195,369,209	6,121,247	201,490,456	201,298,651	201,298,651	191,805

1/ Las sumas parciales y total pueden no coincidir debido al redondeo.

2/ Corresponde a las Economías Presupuestarias.

Fuente: Presupuesto Aprobado y Modificado, sistemas globalizadores de la Secretaría de Hacienda y Crédito Público, Presupuesto Devengado y Pagado, el ente público.


 L.C. Bernabé Hernández Gutiérrez
 Encargado del Despacho de la Dirección de Administración


 Mtra. Mayra Lizeth García Osnaya
 Jefa del Departamento de Presupuesto

Cuenta Pública 2018


CUENTA PÚBLICA 2018
ESTADO ANALÍTICO DEL EJERCICIO DEL PRESUPUESTO DE EGRESOS EN CLASIFICACIÓN POR OBJETO DEL GASTO (ARMONIZADO)^{1/}
12 SALUD
NCH INSTITUTO NACIONAL DE MEDICINA GENÓMICA
(PESOS)

CONCEPTO	1 APROBADO	2 = (3-1) AMPLIACIONES / (REDUCCIONES)	3 MODIFICADO	4 DEVENGADO	5 PAGADO	6 = (3-4) SUB EJERCICIO ^{2/}
Servicios personales	112,495,978	7,860,850	120,356,828	120,356,828	120,356,828	
Remuneraciones al personal de carácter permanente	36,168,031	-96,128	36,071,903	36,071,903	36,071,903	
Remuneraciones adicionales y especiales	22,154,180	2,608,714	24,762,894	24,762,894	24,762,894	
Seguridad social	13,471,359	-1,432,045	12,039,314	12,039,314	12,039,314	
Otras prestaciones sociales y económicas	36,517,758	165,793	36,683,551	36,683,551	36,683,551	
Pago de estímulos a servidores públicos	4,184,650	6,614,516	10,799,166	10,799,166	10,799,166	
Materiales y suministros	36,538,921	-1,016,502	35,522,419	35,375,321	35,375,321	147,098
Materiales de administración, emisión de documentos y artículos oficiales	3,146,820	-1,663,792	1,483,028	1,480,679	1,480,679	2,349
Alimentos y utensilios	4,709,985	-2,738,082	1,971,903	1,970,369	1,970,369	1,534
Materiales y artículos de construcción y de reparación	417,265	130,657	547,922	545,666	545,666	2,256
Productos químicos, farmacéuticos y de laboratorio	26,884,774	2,775,050	29,659,824	29,656,465	29,656,465	3,359
Combustibles, lubricantes y aditivos	447,891	-99,001	348,890	217,890	217,890	131,000
Vestuario, blancos, prendas de protección y artículos deportivos	306,293	227,344	533,637	532,232	532,232	1,405
Herramientas, refacciones y accesorios menores	625,893	351,322	977,215	972,020	972,020	5,195
Servicios generales	46,334,310	-723,101	45,611,209	45,566,502	45,566,502	44,707
Servicios básicos	10,864,470	669,261	11,533,731	11,529,947	11,529,947	3,784
Servicios de arrendamiento	2,506,653	599,349	3,106,002	3,083,872	3,083,872	22,130
Servicios profesionales, científicos, técnicos y otros servicios	13,864,167	-251,395	13,612,772	13,607,231	13,607,231	5,541
Servicios financieros, bancarios y comerciales	1,709,386	386,778	2,096,164	2,094,722	2,094,722	1,442
Servicios de instalación, reparación, mantenimiento y conservación	11,560,655	-1,547,972	10,012,683	10,008,916	10,008,916	3,767
Servicios de traslado y viáticos	1,281,446	-530,337	751,109	745,989	745,989	5,120
Servicios oficiales	110,000	49,500	159,500	158,856	158,856	644
Otros servicios generales	4,437,533	-98,285	4,339,248	4,336,969	4,336,969	2,279
Total del Gasto	195,369,209	6,121,247	201,490,456	201,298,651	201,298,651	191,805

1/ Las sumas parciales y total pueden no coincidir debido al redondeo.

2/ Corresponde a las Economías Presupuestarias.

Fuente: Presupuesto Aprobado y Modificado, sistemas globalizadores de la Secretaría de Hacienda y Crédito Público, Presupuesto Devengado y Pagado, el ente público.


L.C. Bernabé Hernández Gutiérrez
Encargado del Despacho de la Dirección de Administración


Mtra. Mayra Lizeth García Osnaya
Jefa del Departamento de Presupuesto

"F"

Cuenta Pública 2018

CUENTA PÚBLICA 2018 ESTADO ANALÍTICO DEL EJERCICIO DEL PRESUPUESTO DE EGRESOS EN CLASIFICACIÓN FUNCIONAL-PROGRAMÁTICA^{1/} 12 SALUD NCH INSTITUTO NACIONAL DE MEDICINA GENÓMICA (PESOS)

CATEGORÍAS PROGRAMÁTICAS			DENOMINACIÓN	GASTO CORRIENTE					SUMA	PERSONAS Y Poblaciones	GASTO DE INVERSIÓN			SUMA	TOTAL	ESTRUCTURA PORCENTUAL	
II	III	IV		SERVICIOS PERSONALES	GASTOS DE OPERACIÓN	SUBSIDIOS	OTROS DE CORRIENTE	SUMAS			INVERSIÓN FÍSICA	SUBSIDIOS	OTROS DE INVERSIÓN			COMPRANTE	PERSONAS Y Poblaciones
			TOTAL APROBADO	112,495,978	81,195,407		1,677,824	195,369,209				1000		195,369,209			
			TOTAL MODIFICADO	120,356,828	79,796,828		1,336,800	201,490,456				1000		201,490,456			
			TOTAL DEVENGADO	120,356,828	79,606,365		1,334,858	201,298,651				1000		201,298,651			
			TOTAL PAGADO	120,356,828	79,606,365		1,334,858	201,298,651				1000		201,298,651			
			Porcentaje Pag/Aprob	107.0	98.0		79.6	103.0						103.0			
			Porcentaje Pag/Modif	100.0	99.8		99.9	99.9						99.9			
1			Gobierno														
1	1		Aprobado	3,949,148	155,571			4,104,719				1000		4,104,719			
1	1		Modificado	3,860,515	154,003			4,014,518				1000		4,014,518			
1	1		Devengado	3,860,515	154,003			4,014,518				1000		4,014,518			
1	1		Pagado	3,860,515	154,003			4,014,518				1000		4,014,518			
1	1		Porcentaje Pag/Aprob	97.8	99.0		97.8	97.8						97.8			
1	1		Porcentaje Pag/Modif	100.0	100.0		99.9	100.0						100.0			
1	3		Coordinación de la Política de Gobierno														
1	3		Aprobado	3,949,148	155,571			4,104,719				1000		4,104,719			
1	3		Modificado	3,860,515	154,003			4,014,518				1000		4,014,518			
1	3		Devengado	3,860,515	154,003			4,014,518				1000		4,014,518			
1	3		Pagado	3,860,515	154,003			4,014,518				1000		4,014,518			
1	3		Porcentaje Pag/Aprob	97.8	99.0		97.8	97.8						97.8			
1	3		Porcentaje Pag/Modif	100.0	100.0		99.9	100.0						100.0			
1	3	04	Función Pública														
1	3	04	Aprobado	3,949,148	155,571			4,104,719				1000		4,104,719			
1	3	04	Modificado	3,860,515	154,003			4,014,518				1000		4,014,518			
1	3	04	Devengado	3,860,515	154,003			4,014,518				1000		4,014,518			
1	3	04	Pagado	3,860,515	154,003			4,014,518				1000		4,014,518			
1	3	04	Porcentaje Pag/Aprob	97.8	99.0		97.8	97.8						97.8			
1	3	04	Porcentaje Pag/Modif	100.0	100.0		99.9	100.0						100.0			
1	3	04	Función pública y buen gobierno														
1	3	04	Aprobado	3,949,148	155,571			4,104,719				1000		4,104,719			
1	3	04	Modificado	3,860,515	154,003			4,014,518				1000		4,014,518			
1	3	04	Devengado	3,860,515	154,003			4,014,518				1000		4,014,518			
1	3	04	Pagado	3,860,515	154,003			4,014,518				1000		4,014,518			
1	3	04	Porcentaje Pag/Aprob	97.8	99.0		97.8	97.8						97.8			
1	3	04	Porcentaje Pag/Modif	100.0	100.0		99.9	100.0						100.0			
1	3	04	Actividades de apoyo a la función pública y buen gobierno														
1	3	04	Aprobado	3,949,148	155,571			4,104,719				1000		4,104,719			
1	3	04	Modificado	3,860,515	154,003			4,014,518				1000		4,014,518			
1	3	04	Devengado	3,860,515	154,003			4,014,518				1000		4,014,518			
1	3	04	Pagado	3,860,515	154,003			4,014,518				1000		4,014,518			
1	3	04	Porcentaje Pag/Aprob	97.8	99.0		97.8	97.8						97.8			
1	3	04	Porcentaje Pag/Modif	100.0	100.0		99.9	100.0						100.0			
1	3	04	Instituto Nacional de Medicina Genómica														
1	3	04	Aprobado	3,949,148	155,571			4,104,719				1000		4,104,719			
1	3	04	Modificado	3,860,515	154,003			4,014,518				1000		4,014,518			

Cuenta Pública 2018

CUENTA PÚBLICA 2018 ESTADO ANALÍTICO DEL EJERCICIO DEL PRESUPUESTO DE EGRESOS EN CLASIFICACIÓN FUNCIONAL-PROGRAMÁTICA V 12 SALUD NCH INSTITUTO NACIONAL DE MEDICINA GENÓMICA (PESOS)

CATEGORÍAS PROGRAMÁTICAS				DEMONIACIÓN	GASTO CORRIENTE				PERSONALES Y SUBSIDIOS	GASTO DE INVERSIÓN				TOTAL		
TI	FN	SA	PP		ES	ADSCRITOS FIDUCIARIOS	GASTO DE OPERACIÓN	SUBSIDIOS		OTROS DE CORRIENTE	SUMA	INVERSIÓN FÍSICA	OTROS DE INVERSIÓN	SUMA	TOTAL	ESTRUCTURA PORCENTUAL CORRIENTE
1	3	04	001	NCH	Devengado	3,860,515	154,003			4,014,518				4,014,518	100.0	
				NCH	Pagado	3,860,515	154,003			4,014,518				4,014,518	100.0	
				NCH	Porcentaje Pag/Aprob	97.8	97.8			97.8				97.8		
				NCH	Porcentaje Pag/Modif	100.0	100.0			100.0				100.0		
2					Desarrollo Social											
2					Aprobado	15,388,704	11,967,725		157,824	27,514,253				27,514,253	100.0	
					Modificado	24,424,419	12,071,448			36,495,867				36,495,867	100.0	
					Devengado	24,424,419	11,922,208			36,346,627				36,346,627	100.0	
					Pagado	24,424,419	11,922,208			36,346,627				36,346,627	100.0	
					Porcentaje Pag/Aprob	158.7	99.6			132.1				132.1		
					Porcentaje Pag/Modif	100.0	98.8			99.6				99.6		
2	3	03			Salud											
2	3	03			Aprobado	15,388,704	11,967,725		157,824	27,514,253				27,514,253	100.0	
					Modificado	24,424,419	12,071,448			36,495,867				36,495,867	100.0	
					Devengado	24,424,419	11,922,208			36,346,627				36,346,627	100.0	
					Pagado	24,424,419	11,922,208			36,346,627				36,346,627	100.0	
					Porcentaje Pag/Aprob	158.7	99.6			132.1				132.1		
					Porcentaje Pag/Modif	100.0	98.8			99.6				99.6		
2	3	03			Generación de Recursos para la Salud											
2	3	03			Aprobado	15,388,704	11,967,725		157,824	27,514,253				27,514,253	100.0	
					Modificado	24,424,419	12,071,448			36,495,867				36,495,867	100.0	
					Devengado	24,424,419	11,922,208			36,346,627				36,346,627	100.0	
					Pagado	24,424,419	11,922,208			36,346,627				36,346,627	100.0	
					Porcentaje Pag/Aprob	158.7	99.6			132.1				132.1		
					Porcentaje Pag/Modif	100.0	98.8			99.6				99.6		
2	3	03	002		Servicios de apoyo administrativo											
2	3	03	002		Aprobado	4,187,638	1,496,130		77,344	5,761,112				5,761,112	100.0	
					Modificado	7,584,070	1,495,542			9,079,612				9,079,612	100.0	
					Devengado	7,584,070	1,346,302			8,930,372				8,930,372	100.0	
					Pagado	7,584,070	1,346,302			8,930,372				8,930,372	100.0	
					Porcentaje Pag/Aprob	181.1	90.0			155.0				155.0		
					Porcentaje Pag/Modif	100.0	90.0			98.4				98.4		
2	3	03	002		Actividades de apoyo administrativo											
2	3	03	002		Aprobado	4,187,638	1,496,130		77,344	5,761,112				5,761,112	100.0	
					Modificado	7,584,070	1,495,542			9,079,612				9,079,612	100.0	
					Devengado	7,584,070	1,346,302			8,930,372				8,930,372	100.0	
					Pagado	7,584,070	1,346,302			8,930,372				8,930,372	100.0	
					Porcentaje Pag/Aprob	181.1	90.0			155.0				155.0		
					Porcentaje Pag/Modif	100.0	90.0			98.4				98.4		
2	3	03	002		Instituto Nacional de Medicina Genómica											
2	3	03	002	NCH	Aprobado	4,187,638	1,496,130		77,344	5,761,112				5,761,112	100.0	
				NCH	Modificado	7,584,070	1,495,542			9,079,612				9,079,612	100.0	
				NCH	Devengado	7,584,070	1,346,302			8,930,372				8,930,372	100.0	
				NCH	Pagado	7,584,070	1,346,302			8,930,372				8,930,372	100.0	

Cuenta Pública 2018

CUENTA PÚBLICA 2018 ESTADO ANALÍTICO DEL EJERCICIO DEL PRESUPUESTO DE EGRESOS EN CLASIFICACIÓN FUNCIONAL-PROGRAMÁTICA V 12 SALUD NCH INSTITUTO NACIONAL DE MEDICINA GENÓMICA (PESOS)

CATEGORÍAS PROGRAMÁTICAS				DENOMINACIÓN				GASTO COBERTO				GASTOS INVERSIÓN				TOTAL					
TI	FN	SA	US	MO01	MO02	MO03	US	ADICIONALES	GASTO DE OPERACIÓN	SUBSIDIOS	OTROS DE COBERTO	SUMA	PENSIONES Y SUBSIDIOS	INVERSIÓN TÉCNICA	SUBSIDIOS	OTROS DE INVERSIÓN	SUMA	TOTAL	ESTRUCTURA PORCENTUAL		
																			COMPONENTE	INVERSIÓN	
2	3	03	002	NCH				1811	900				1550					1550			
2	3	03	002	NCH				1000	900				984					984			
2	3	03	019																		
2	3	03	019					11,201,066	10,471,995			80,480						21,753,141			100.0
2	3	03	019					16,840,349	10,575,906									27,416,255			100.0
2	3	03	019					16,840,349	10,575,906									27,416,255			100.0
2	3	03	019					16,840,349	10,575,906									27,416,255			100.0
2	3	03	019					1503	1010									1260			100.0
2	3	03	019					1000	1000									1000			100.0
2	3	03	019	EO10				11,201,066	10,471,995			80,480						21,753,141			100.0
2	3	03	019	EO10				16,840,349	10,575,906									27,416,255			100.0
2	3	03	019	EO10				16,840,349	10,575,906									27,416,255			100.0
2	3	03	019	EO10				16,840,349	10,575,906									27,416,255			100.0
2	3	03	019	EO10				1503	1010									1260			100.0
2	3	03	019	EO10				1000	1000									1000			100.0
2	3	03	019	NCH				11,201,066	10,471,995			80,480						21,753,141			100.0
2	3	03	019	NCH				16,840,349	10,575,906									27,416,255			100.0
2	3	03	019	NCH				16,840,349	10,575,906									27,416,255			100.0
2	3	03	019	NCH				16,840,349	10,575,906									27,416,255			100.0
2	3	03	019	NCH				1503	1010									1260			100.0
2	3	03	019	NCH				1000	1000									1000			100.0
2	3	03	019	NCH				93,158,126	69,072,111			1,520,000						163,750,237			100.0
2	3	03	019	NCH				92,071,894	67,571,377			1,336,800						160,980,071			100.0
2	3	03	019	NCH				92,071,894	67,530,354			1,334,858						160,937,506			100.0
2	3	03	019	NCH				92,071,894	67,530,354			1,334,858						160,937,506			100.0
2	3	03	019	NCH				988	978									983			98.3
2	3	03	019	NCH				1000	999									1000			100.0
3	8							93,158,126	69,072,111			1,520,000						163,750,237			100.0
3	8							92,071,894	67,571,377			1,336,800						160,980,071			100.0
3	8							92,071,894	67,530,354			1,334,858						160,937,506			100.0
3	8							92,071,894	67,530,354			1,334,858						160,937,506			100.0
3	8							988	978									983			98.3
3	8							1000	999									1000			100.0
3	8							93,158,126	69,072,111			1,520,000						163,750,237			100.0
3	8							92,071,894	67,571,377			1,336,800						160,980,071			100.0
3	8							92,071,894	67,530,354			1,334,858						160,937,506			100.0
3	8							92,071,894	67,530,354			1,334,858						160,937,506			100.0
3	8							988	978									983			98.3
3	8							1000	999									1000			100.0
3	8	01						93,158,126	69,072,111			1,520,000						163,750,237			100.0
3	8	01						92,071,894	67,571,377			1,336,800						160,980,071			100.0
3	8	01						92,071,894	67,530,354			1,334,858						160,937,506			100.0
3	8	01						92,071,894	67,530,354			1,334,858						160,937,506			100.0
3	8	01						988	978									983			98.3
3	8	01						1000	999									1000			100.0


Cuenta Pública 2018

CUENTA PÚBLICA 2018 ESTADO ANALÍTICO DEL EJERCICIO DEL PRESUPUESTO DE EGRESOS EN CLASIFICACIÓN FUNCIONAL-PROGRAMÁTICA^{1/} 12 SALUD NCH INSTITUTO NACIONAL DE MEDICINA GENÓMICA (PESOS)

CATEGORÍAS PROGRAMÁTICAS				DENOMINACIÓN	GASTO CORRIENTE				SUMA	PROMOSIONES Y ADJUBICACIONES	GASTO DE INVERSIÓN				TOTAL		
IT	BN	SF	AI		PP	UK	SERVICIOS ESPECIALES	GASTOS DE OPERACIÓN			SUBSIDIOS	OTROS DE CORRIENTE	INVERSIÓN FJCA	SUBSIDIOS		OTROS DE INVERSIÓN	SUMA
3	8	01				100.0	99.9							100.0	100.0		
3	8	01	024			93,158,126	69,072,111							163,750,237	100.0		
3	8	01	024			92,071,894	67,571,377							160,980,071	100.0		
3	8	01	024			92,071,894	67,530,754							160,937,506	100.0		
3	8	01	024			92,071,894	67,530,754							160,937,506	100.0		
3	8	01	024			98.8	97.8							98.3	98.3		
3	8	01	024			100.0	99.9							100.0	100.0		
3	8	01	024			93,158,126	69,072,111							163,750,237	100.0		
3	8	01	024			92,071,894	67,571,377							160,980,071	100.0		
3	8	01	024			92,071,894	67,530,754							160,937,506	100.0		
3	8	01	024			98.8	97.8							98.3	98.3		
3	8	01	024			100.0	99.9							100.0	100.0		
3	8	01	024			93,158,126	69,072,111							163,750,237	100.0		
3	8	01	024			92,071,894	67,571,377							160,980,071	100.0		
3	8	01	024			92,071,894	67,530,754							160,937,506	100.0		
3	8	01	024			98.8	97.8							98.3	98.3		
3	8	01	024			100.0	99.9							100.0	100.0		

^{1/} Las sumas parciales y total presentadas corresponden al rubro de "Inversión en Promoción y Desarrollo Tecnológico en Salud", corresponden a porcentajes menores a 0.05% y mayores a 500%. Fuente: Presupuesto Aprobado y Modificado, y total presentado en el ejercicio de gestión 2018.


L.C. Bernabé Hernández Gutiérrez
Encargado del Despacho de la Dirección de Administración


Mtra. Mayra Lizeth García Osñaya
Jefa del Departamento de Presupuesto

Cuenta Pública 2018

CUENTA PÚBLICA 2018
 ESTADO ANALÍTICO DEL EJERCICIO DEL PRESUPUESTO DE EGRESOS EN CLASIFICACIÓN FUNCIONAL (ARMONIZADO) 1/
 12 SALUD
 NCH INSTITUTO NACIONAL DE MEDICINA GENÓMICA
 (PESOS)

CONCEPTO	APROBADO 1	AMPLIACIONES / (REDUCCIONES) 2 = (3-1)	MODIFICADO 3	DEVENGADO 4	PAGADO 5	SUBEJERCICIO 2/ 6 = (3-4)
Gobierno	4,104,719	-90,201	4,014,518	4,014,518	4,014,518	
Coordinación de la Política de Gobierno	4,104,719	-90,201	4,014,518	4,014,518	4,014,518	
Desarrollo Social	27,514,253	8,981,614	36,495,867	36,346,627	36,346,627	149,240
Salud	27,514,253	8,981,614	36,495,867	36,346,627	36,346,627	149,240
Desarrollo Económico	163,750,237	-2,770,166	160,980,071	160,937,506	160,937,506	42,565
Ciencia, Tecnología e Innovación	163,750,237	-2,770,166	160,980,071	160,937,506	160,937,506	42,565
Total del Gasto	195,369,209	6,121,247	201,490,456	201,298,651	201,298,651	191,805

1/ Las sumas parciales y total pueden no coincidir debido al redondeo.
 2/ Corresponde a las Economías Presupuestarias.
 Fuente: Presupuesto Aprobado y Modificado, sistemas globalizadores de la Secretaría de Hacienda y Crédito Público, Presupuesto Devengado y Pagado, el ente público.



L.C. Bernabé Hernández Gutiérrez
 Encargado del Despacho de la Dirección
 de Administración



Mtra. Mayra Lizeth García Osriaya
 Jefa del Departamento de Presupuesto

Cuenta Pública 2018

CUENTA PÚBLICA 2018 GASTO POR CATEGORÍA PROGRAMÁTICA^{1/} 12 SALUD NCH INSTITUTO NACIONAL DE MEDICINA GENÓMICA (PESOS)

PROGRAMA PRESUPUESTARIO	TIPO	GRUPO	MODALIDAD	ORDEN	OTRA CLASIFICACIÓN	GASTO CORRIENTE			GASTO DE INVERSIÓN			TOTAL							
						SERVICIOS PERSONALES	GASTOS DE OPERACIÓN	SUBSIDIOS	OTROS DE OPERACIÓN	SUBSIDIOS	OTROS DE INVERSIÓN	SUMA	TOTAL	ESTRUCTURA PORCENTUAL	PERSONALES Y JUBILACIONES				
Programas Federales																			
						112,495,978	81,195,407		1,677,824	195,369,209					100.0				
						TOTAL APROBADO				201,490,456					100.0				
						TOTAL DEVENGADO	120,356,828	79,796,828	1,336,800	1,336,800	201,298,651					100.0			
						TOTAL PAGADO	120,356,828	79,606,965	1,334,858	1,334,858	201,298,651					100.0			
						Porcentaje Pag/Aprob	100.0	98.0	79.6										
						Porcentaje Pag/Modif	100.0	99.8	99.9										
Desempeño de las Funciones						104,359,192	79,543,706	1,600,480	1,600,480	185,503,378					100.0				
						Aprobado				185,396,326					100.0				
						Modificado	108,912,243	78,147,283	1,336,800	1,336,800	188,353,761					100.0			
						Devengado	108,912,243	78,106,660	1,334,858	1,334,858	188,353,761					100.0			
						Pagado	108,912,243	78,106,660	1,334,858	1,334,858	188,353,761					100.0			
						Porcentaje Pag/Aprob	100.0	98.2	83.4										
						Porcentaje Pag/Modif	100.0	99.9	99.9										
Prestación de Servicios Públicos						104,359,192	79,543,706	1,600,480	1,600,480	185,503,378					100.0				
						Aprobado				185,396,326					100.0				
						Modificado	108,912,243	78,147,283	1,336,800	1,336,800	188,353,761					100.0			
						Devengado	108,912,243	78,106,660	1,334,858	1,334,858	188,353,761					100.0			
						Pagado	108,912,243	78,106,660	1,334,858	1,334,858	188,353,761					100.0			
						Porcentaje Pag/Aprob	100.0	98.2	83.4										
						Porcentaje Pag/Modif	100.0	99.9	99.9										
Formación y capacitación de recursos humanos para la salud						11,201,086	10,471,595	80,480	80,480	21,753,141					100.0				
						Aprobado				27,416,255					100.0				
						Modificado	16,840,349	10,575,906			27,416,255					100.0			
						Devengado	16,840,349	10,575,906			27,416,255					100.0			
						Pagado	16,840,349	10,575,906			27,416,255					100.0			
						Porcentaje Pag/Aprob	100.0	100.0											
						Porcentaje Pag/Modif	100.0	100.0											
Investigación y desarrollo tecnológico en salud						93,158,326	69,072,111	1,530,000	1,530,000	163,750,337					100.0				
						Aprobado				160,980,071					100.0				
						Modificado	92,071,894	67,571,377	1,336,800	1,336,800	160,937,506					100.0			
						Devengado	92,071,894	67,571,377	1,334,858	1,334,858	160,937,506					100.0			
						Pagado	92,071,894	67,571,377	1,334,858	1,334,858	160,937,506					100.0			
						Porcentaje Pag/Aprob	98.8	97.8	87.8										
						Porcentaje Pag/Modif	100.0	99.9	99.9										
Administrativos y de Apoyo						8,126,786	1,651,701	77,344	77,344	9,865,831					100.0				
						Aprobado				13,094,130					100.0				
						Modificado	11,444,585	1,649,545			12,944,890					100.0			
						Devengado	11,444,585	1,500,305			12,944,890					100.0			
						Pagado	11,444,585	1,500,305			12,944,890					100.0			
						Porcentaje Pag/Aprob	140.7	90.8	131.2										
						Porcentaje Pag/Modif	100.0	91.0	98.9										
Apoyo al proceso presupuestario y para mejorar la eficiencia institucional																			

Cuenta Pública 2018

CUENTA PÚBLICA 2018
GASTO POR CATEGORÍA PROGRAMÁTICA 1/
12 SALUD
NCH INSTITUTO NACIONAL DE MEDICINA GENÓMICA
(PESOS)

PROGRAMA PRESUPUESTARIO			GASTO COBERTO				GASTO DIVERSION				TOTAL					
TIPO	GRUPO	MODALIDAD	CÓDIGO	DESCRIPCIÓN	RECURSOS ASIGNADOS	OTROS DE COMPLEMENTE	SUMA	FERRAMENTAS ASIGNADAS	INVERSIÓN FÍSICA	SUBSIDIOS	OTROS DE INVERSIÓN	SUMA	TOTAL	ESTRUCTURA PORCENTUAL		
														COMPLEMENTE	INVERSIÓN	
1	3	M		Aprobado	4187.638	1.496.130	5.761.112					5.761.112	5.761.112	100.0		
1	3	M		Modificado	7.584.070	1.495.542	9.079.612					9.079.612	9.079.612	100.0		
1	3	M		Devengado	7.584.070	1.346.302	8.930.372					8.930.372	8.930.372	100.0		
1	3	M		Pagado	7.584.070	1.346.302	8.930.372					8.930.372	8.930.372	100.0		
1	3	M		Porcentaje Pag/Aprob	181.1	90.0	155.0					155.0	155.0	100.0		
1	3	M		Porcentaje Pag/Modif	100.0	90.0	98.4					98.4	98.4	100.0		
1	3	M	001	Actividades de apoyo administrativo												
1	3	M	001	Aprobado	4187.638	1.496.130	5.761.112					5.761.112	5.761.112	100.0		
1	3	M	001	Modificado	7.584.070	1.495.542	9.079.612					9.079.612	9.079.612	100.0		
1	3	M	001	Devengado	7.584.070	1.346.302	8.930.372					8.930.372	8.930.372	100.0		
1	3	M	001	Pagado	7.584.070	1.346.302	8.930.372					8.930.372	8.930.372	100.0		
1	3	M	001	Porcentaje Pag/Aprob	181.1	90.0	155.0					155.0	155.0	100.0		
1	3	M	001	Porcentaje Pag/Modif	100.0	90.0	98.4					98.4	98.4	100.0		
1	3	O		Apoyo a la función pública y al mejoramiento de la gestión												
1	3	O		Aprobado	3.949.148	155.571	4.104.719					4.104.719	4.104.719	100.0		
1	3	O		Modificado	3.860.515	154.003	4.014.518					4.014.518	4.014.518	100.0		
1	3	O		Devengado	3.860.515	154.003	4.014.518					4.014.518	4.014.518	100.0		
1	3	O		Pagado	3.860.515	154.003	4.014.518					4.014.518	4.014.518	100.0		
1	3	O		Porcentaje Pag/Aprob	97.8	99.0	97.8					97.8	97.8	100.0		
1	3	O		Porcentaje Pag/Modif	100.0	100.0	100.0					100.0	100.0	100.0		
1	3	O	001	Actividades de apoyo a la función pública y buen gobierno												
1	3	O	001	Aprobado	3.949.148	155.571	4.104.719					4.104.719	4.104.719	100.0		
1	3	O	001	Modificado	3.860.515	154.003	4.014.518					4.014.518	4.014.518	100.0		
1	3	O	001	Devengado	3.860.515	154.003	4.014.518					4.014.518	4.014.518	100.0		
1	3	O	001	Pagado	3.860.515	154.003	4.014.518					4.014.518	4.014.518	100.0		
1	3	O	001	Porcentaje Pag/Aprob	97.8	99.0	97.8					97.8	97.8	100.0		
1	3	O	001	Porcentaje Pag/Modif	100.0	100.0	100.0					100.0	100.0	100.0		

1/ Las sumas parciales y total pueden no coincidir debido al redondeo. El símbolo -- corresponde a porcentajes menores a 0.05% o mayores a 500%. Fuente: Presupuesto Aprobado y Modificado, sistemas globales de la Secretaría de Hacienda y Crédito Público, Presupuesto Devengado y Pagado, el ente público.



L.C. Bernabé Hernández Gutiérrez
Encargado del Despacho de la Dirección
de Administración



Mirra Mayra Lizeth García Osnaya
Jefa del Departamento de Presupuesto

Cuenta Pública 2018

CUENTA PÚBLICA 2018
 GASTO POR CATEGORÍA PROGRAMÁTICA (ARMONIZADO)^{1/}
 12 SALUD
 NCH INSTITUTO NACIONAL DE MEDICINA GENÓMICA
 (PESOS)

CONCEPTO	1 APROBADO	2 = (3-1) AMPLIACIONES / (REDUCCIONES)	3 MODIFICADO	4 DEVENGADO	5 PAGADO	6 = (3-4) SUB EJERCICIO ^{2/}
Programas Federales	195,369,209	6,121,247	201,490,456	201,298,651	201,298,651	191,805
Desempeño de las Funciones	185,503,378	2,892,948	188,396,326	188,353,761	188,353,761	42,565
Prestación de Servicios Públicos	185,503,378	2,892,948	188,396,326	188,353,761	188,353,761	42,565
Administrativos y de Apoyo	9,865,831	3,228,299	13,094,130	12,944,890	12,944,890	149,240
Apoyo al proceso presupuestario y para mejorar la eficiencia institucional	5,761,112	3,318,500	9,079,612	8,930,372	8,930,372	149,240
Apoyo a la función pública y al mejoramiento de la gestión	4,104,719	-90,201	4,014,518	4,014,518	4,014,518	
Total del Gasto	195,369,209	6,121,247	201,490,456	201,298,651	201,298,651	191,805

1/ Las sumas parciales y total pueden no coincidir debido al redondeo.
 2/ Corresponde a las Economías Presupuestarias.
 Fuente: Presupuesto Aprobado y Modificado, sistemas globalizadores de la Secretaría de Hacienda y Crédito Público, Presupuesto Devengado y Pagado, el ente público.


 L.C. Bernabé Hernández Gutiérrez
 Encargado del Despacho de la Dirección
 de Administración


 Mitra. Mayra Lizeth García Osnaya
 Jefa del Departamento de Presupuesto

Cuenta Pública 2018

CUENTA PÚBLICA 2018
 CONCILIACIÓN CONTABLE - PRESUPUESTARIA
 DEL 1o. DE ENERO AL 31 DE DICIEMBRE DE 2018
 (PESOS)

Ente Público: Instituto Nacional de Medicina Genómica

Concepto	2018
Conciliación entre los ingresos presupuestarios y contables	
1. Ingresos presupuestarios	201,298,651
2. Más ingresos contables no presupuestarios	1,650,173
Incremento por variación de inventarios	0
Disminución del exceso de estimaciones por pérdida o deterioro u obsolescencia	0
Disminución del exceso de provisiones	0
Otros ingresos y beneficios varios	0
Otros ingresos contables no presupuestarios	1,650,173
3. Menos ingresos presupuestarios no contables	-458,271
Productos de capital	0
Aprovechamientos capital	0
Ingresos derivados de financiamientos	0
Otros ingresos presupuestarios no contables	-458,271
4. Ingresos contables (4 = 1 + 2 - 3)	203,407,095
Conciliación entre los egresos presupuestarios y los gastos contables	
1. Total de egresos presupuestarios	201,298,651
2. Menos egresos presupuestarios no contables	0
Mobiliario y equipo de administración	0
Mobiliario y equipo educacional y recreativo	0
Equipo e instrumental médico y de laboratorio	0
Vehículos y equipo de transporte	0
Equipo de defensa y seguridad	0
Maquinaria, otros equipos y herramientas	0
Activos biológicos	0
Bienes inmuebles	0
Activos intangibles	0
Obra pública en bienes propios	0
Acciones y participaciones de capital	0
Compra de títulos y valores	0
Inversiones en fideicomisos, mandatos y otros análogos	0
Provisiones para contingencias y otras erogaciones especiales	0
Amortización de la deuda pública	0
Adeudos de ejercicios fiscales anteriores (ADEFAS)	0

Cuenta Pública 2018

CUENTA PÚBLICA 2018
 CONCILIACIÓN CONTABLE - PRESUPUESTARIA
 DEL 1o. DE ENERO AL 31 DE DICIEMBRE DE 2018
 (PESOS)

Ente Público: Instituto Nacional de Medicina Genómica

Concepto	2018
Otros egresos presupuestarios no contables	0
3. Más gastos contables no presupuestarios	60,120,369
Estimaciones, depreciaciones, deterioros, obsolescencia y amortizaciones	58,015,092
Provisiones	3,919,853
Disminución de inventarios	-1,814,576
Aumento por insuficiencia de estimaciones por pérdida o deterioro u obsolescencia	0
Aumento por insuficiencia de provisiones	0
Otros gastos	0
Otros gastos contables no presupuestarios	0
4. Total de gasto contable (4 = 1 - 2 + 3)	261,419,020

Bajo protesta de decir verdad declaramos que los Estados Financieros y sus Notas son razonablemente correctos y responsabilidad del emisor.

Autorizó: L.C. Bernabé Hernández Gutiérrez
 Encargado del Despacho de los Asuntos de la Dirección de Administración



Elaboró: L.C. Alfredo Ríos López
 Jefe del Departamento de Contabilidad



**INSTITUTO NACIONAL DE MEDICINA GENÓMICA
(INMEGEN)**

**NOTAS A LOS ESTADOS PRESUPUESTALES
AL 31 DE DICIEMBRE DE 2018
(Cifras en miles pesos)**

1. CONSTITUCIÓN Y OBJETO DE LA ENTIDAD

El Instituto Nacional de Medicina Genómica (INMEGEN), se creó como un Organismo Descentralizado mediante decreto presidencial publicado en el Diario Oficial de la Federación del 20 de julio del 2004, que reformó a la Ley de los Institutos Nacionales de Salud. El INMEGEN forma parte del Subsector de dichos Institutos, pertenecientes a la Secretaría de Salud, con fundamento en la fracción V Bis del Artículo 5 y Artículo 7 Bis del Capítulo 1 del Título Segundo de la Ley de los Institutos Nacionales de Salud.

El Instituto Nacional de Medicina Genómica (INMEGEN) es el undécimo Instituto Nacional de Salud, fundado en el año 2004, como resultado del trabajo efectuado desde 2001 por el Consorcio Promotor del Instituto de Medicina Genómica, integrado por la Universidad Nacional Autónoma de México, el Consejo Nacional de Ciencia y Tecnología de la Secretaría de Salud y la Fundación Mexicana para la Salud.

El INMEGEN es líder nacional e internacional en la investigación genómica y tiene como objetivo principal contribuir al cuidado de la salud de los mexicanos a través del desarrollo de proyectos de investigación científica con tecnología de vanguardia, formación de recursos humanos de excelencia y generación de aplicaciones genómicas innovadoras para mejorar la atención de la salud, con apego a principios éticos universales y de respeto a los Derechos humanos.

Dentro de sus objetivos están los siguientes:

1. Posicionar al Instituto, como un motor de desarrollo de la medicina genómica en México.
2. Operar el Instituto como un sistema organizacional novedoso, dinámico y eficiente, con desarrollo pleno de sus ventajas competitivas, fincado esto en principios sólidos de calidad y excelencia, bajo un compromiso y responsabilidad social.
3. Potencializar una medicina genómica que contribuya a una práctica médica más individualizada, más predictiva y más preventiva.
4. Impulsar el desarrollo científico y tecnológico relacionado con la medicina genómica en México.
5. Desarrollar nuevas oportunidades de tratamiento como la farmacogenómica.
6. Provocar ahorros significativos en la atención a la salud, mediante la aplicación de resultados de las investigaciones científicas del Instituto.
7. Impulsar la producción de nuevos bienes y servicios relacionados con el cuidado de la salud de la población mexicana.
8. Ofrecer las bases para una práctica médica basada en la estructura genómica de las poblaciones mexicanas y en sus necesidades epidemiológicas.

9. Formar recursos humanos de alta calidad y excelencia, que respondan a las necesidades que requiere el desarrollo de la medicina genómica y áreas afines en México.
10. Integrar a la práctica médica, en forma sistemática, herramientas de diagnóstico y tratamiento genómico.
11. Fomentar y desarrollar programas académicos en medicina genómica conjuntando recursos humanos y materiales de alta calidad.
12. Establecer mecanismos que aseguren el cumplimiento del marco ético, legal y social de la medicina genómica.
13. Establecer alianzas estratégicas para generar una robusta vinculación horizontal en tres vertientes: académica, aplicativa e industrial con instituciones nacionales e internacionales relacionadas con la medicina genómica e impulsar al INMEGEN a nivel internacional.
14. Divulgar los resultados de la investigación en medicina genómica a la comunidad científica y a la sociedad en general.
15. Cimentar un sistema de propiedad intelectual asociado a los proyectos de investigación del INMEGEN y estimular el desarrollo de nuevos negocios de base genómica con responsabilidad social.

2. NORMATIVIDAD GUBERNAMENTAL

El INMEGEN, en materia presupuestal, se rige básicamente en lo general, por los ordenamientos y disposiciones legales siguientes.

- Constitución Política de los Estados Unidos Mexicanos.
- Ley Orgánica de la Administración Pública Federal. /
- Ley Federal de Presupuesto y Responsabilidad Hacendaria y su Reglamento.
- Decreto que establece las medidas de Austeridad y disciplina del Gasto de la Administración Pública Federal.
- Ley de Ingresos de la Federación de cada ejercicio fiscal.
- Decreto Ley de Recursos de la Federación de cada ejercicio fiscal.
- Decreto del Presupuesto de Egresos de la Federación de cada ejercicio presupuestal.
- Ley de Adquisiciones, Arrendamientos y Servicios del Sector Público y su Reglamento.
- Ley de Obras Públicas y Servicios Relacionadas con las Mismas y su Reglamento.
- Ley Federal de Entidades Paraestatales y su Reglamento.
- Ley del Servicio de Tesorería de la Federación y su Reglamento.
- Ley General de Bienes Nacionales.
- Ley General de Contabilidad Gubernamental.
- Ley General de Deuda Pública.
- Subsistema de Egresos.
- Circulares, lineamientos y documentos que emita la SHCP., SFP y la SSA.
- Clasificador por Objeto del Gasto.

Los ingresos y egresos presupuestales se presentan agrupados de conformidad con el Clasificador por Objeto del Gasto que emite la SHCP.

3. CUMPLIMIENTO GLOBAL DE METAS POR PROGRAMA

La misión del Instituto Nacional de Medicina Genómica (INMEGEN) consiste en *“Contribuir al cuidado de la salud de los mexicanos desarrollando investigación científica de excelencia y formando recursos humanos de alto nivel, que conduzcan a la aplicación médica del conocimiento genómico a través de una cultura innovadora, tecnología de vanguardia y alianzas estratégicas, con apego a principios éticos universales”*.

Con el propósito de cumplir con los objetivos y metas del INMEGEN y poder evaluar los resultados alcanzados, durante 2018 el Instituto contó con los Programas Presupuestarios sustantivos siguientes:

- Pp E022 “Investigación y Desarrollo Tecnológico en Salud”
- Pp E010 “Formación y capacitación de recursos humanos para la salud”, que consta de dos áreas:
 - Área de “Formación de Posgrado y Educación Continua”
 - Área de “Capacitación gerencial y administrativa”

Cada uno de estos programas contó con una Matriz de Indicadores para Resultados (MIR 2018), definida por la Comisión Coordinadora de Institutos Nacionales de Salud y Hospitales de Alta Especialidad (CCINSHAE), a los que el Instituto contribuyó desde su ámbito con el establecimiento de metas y cuyo seguimiento se informó trimestralmente a la CCINSHAE.

La descripción de cada programa se presenta a continuación.

Pp E022 “Investigación y Desarrollo Tecnológico en Salud”

Objetivo del Programa Presupuestario:

Fin: Contribuir a asegurar la generación y el uso efectivo de los recursos en salud mediante el desarrollo de la investigación científica para generar conocimiento que mejore el bienestar y/o resuelva problemas de salud de la población.

Propósito: Los investigadores institucionales producen investigación científica y desarrollo tecnológico para generar conocimiento que mejore el bienestar y/o resuelva problemas de salud de la población.

Cumplimiento de Indicadores: Las metas del INMEGEN que contribuyen al Pp E022 son medidas a través de 14 indicadores incluidos en la MIR 2018, de los cuales ocho fueron reportados por el Instituto y seis por la propia CCINSHAE, cuyo cumplimiento se describe continuación, de manera sucinta:

- Del total de 77 investigadores adscritos al INMEGEN (63 en plaza de ICM y 14 funcionarios), 44 de ellos, es decir el 57% cuenta con reconocimiento vigente tanto en el Sistema Institucional de Investigadores (SII) como en el Sistema Nacional de Investigadores (SNI).
- Se inició el año con 120 proyectos de investigación, de los cuales 26 se concluyeron el periodo y se aprobaron 26 nuevos proyectos, por lo que al finalizar el periodo nuevamente 120 continúan en proceso.
- El Instituto reporta 63 plazas de investigador ocupadas con respecto a las 64 autorizadas, cifra 3% mayor que en 2017, cuando el número de plazas de investigador ocupadas fue de 61 de 64 autorizadas.
- El total de artículos científicos publicados por el Instituto en revistas indexadas de los Grupos I al VII fue de 102, de los cuales 13 corresponden a los Grupos I y II, y 89 a los Grupos III al VII. El 100% del total de estos artículos, fueron realizados en colaboración con otras instituciones que realizan investigación.
- Los 74 investigadores que realizan labores de investigación en el INMEGEN y que cuentan con SII y/o SNI (64 internos y 10 externos) generaron un total de 111 productos institucionales, integrados por 102 artículos publicados, siete capítulos en libro y dos libros.
- En 2018 el número de tesis concluidas fue de 103, cifra que considera 57 de nivel licenciatura, siete de especialidad, 19 de maestría y 20 de doctorado. Dicha productividad es inferior en 16% a la obtenida en 2017, cuando se concluyeron un total de 123 tesis.

Pp E010 “Formación y capacitación de recursos humanos para la salud”

Objetivo del Programa Presupuestario:

Fin: Contribuir a asegurar la generación y el uso efectivo de los recursos en salud mediante el desarrollo de competencias técnico-médicas y de gestión de los profesionales de la salud de acuerdo con las necesidades de salud de la población.

Propósito: Profesionales de la salud desarrollan competencias técnico-médicas y de gestión acordes con las necesidades de la salud de la población.

Cumplimiento de Indicadores: Las metas del INMEGEN que contribuyen al Pp E010 son medidas a través de 11 de 14 indicadores del área de “Formación de Posgrado y Educación Continua” que aplican al Instituto, y de cinco indicadores del área de “Capacitación gerencial y administrativa”, ambos incluidos en la MIR 2018 de dicho programa, cuyo cumplimiento se describe a continuación, de manera sucinta:

Área de “Formación de Posgrado y Educación Continua”

- Durante 2018, los seis médicos especialistas que conformaron la generación 2017-2018 del Curso de Posgrado de Alta Especialidad en

Medicina Genómica, concluyeron el curso satisfactoriamente, por lo que la eficiencia terminal fue de 100%. Asimismo, se alcanzó un porcentaje mayor a 80 puntos en el promedio de calificación en la percepción de la calidad del mismo.

- En relación con la Maestría en Bioquímica Clínica, área genómica aplicada a la salud del Programa de Maestría y Doctorado en Ciencias Médicas, Odontológicas y de la Salud de la UNAM, los cinco alumnos inscritos en la tercera generación (2016-2018) concluyeron satisfactoriamente el último semestre de la misma, obteniéndose así un porcentaje de eficiencia terminal de 100%; por su parte los tres alumnos de la cuarta generación y los tres de la quinta generación, concluyeron el tercer y primer semestre respectivamente. Con relación al promedio de calificación en la percepción de la calidad de este programa, se alcanzó un porcentaje mayor a 80 puntos.
- Se alcanzó una eficiencia terminal de 79.3% de los profesionales de la salud que concluyeron cursos de educación continua impartidos por el Instituto, logrando una calificación de 9.4 en la percepción de la calidad de dichos cursos por parte de los profesionales de la salud encuestados.
- Durante este año, se llevaron a cabo los 10 cursos de educación continua originalmente programados, por lo que se capacitó a un total de 497 profesionales de la salud en temas relacionados a la medicina genómica, de los cuales el 71.8%, es decir 357, fueron participantes externos al Instituto.

Área de "Capacitación gerencial y administrativa"

- Durante 2018, se capacitó a un 15.6% adicional de servidores públicos con respecto a los originalmente programados., lo que equivale a 111 servidores públicos con respecto a los 96 programados; los cuales al finalizar el curso adquirieron mayores conocimientos a través de la capacitación administrativa y gerencial. Adicionalmente, se fortaleció la capacitación a personal técnico y administrativo en materia de idiomas, así como la capacitación del personal de mandos medios en materia de administración de hospitales.
- Se realizaron un total de 29 eventos de capacitación en materia administrativa y gerencial, de los cuales el 100% se llevó a cabo de manera satisfactoria y correspondieron a nuevas necesidades de capacitación para la operación del Instituto, tales como la Maestría en Tecnologías de la Información y Comunicación, el curso "Análisis de STRS con el kit de VeriFiler Express" y el curso "Administrador Armstrong Web".
- Se incluyó en el Programa Anual de Capacitación (PAC) 2018 un número mayor de temas en materia administrativa y gerencial con respecto a los originalmente programados; asimismo, es importante señalar que de los 27 temas en materia administrativa y general programados para contratarse que se incluyeron en el PAC y que corresponden a nuevas necesidades de capacitación detectadas, el 100% fueron contratados por el Instituto de acuerdo con la suficiencia presupuestal disponible.

4. VARIACIONES EN EL EJERCICIO PRESUPUESTAL.

- **INGRESOS PRESUPUESTALES**

El presupuesto original autorizado y dado a conocer por la Dirección General de Programación, Organización y Presupuesto dependiente de la Subsecretaría de Administración y Finanzas de la Secretaría de Salud, al Instituto Nacional de Medicina Genómica fue de 195,369 miles de pesos, mediante oficio N° DGPOP-6-3505-2017 de fecha 19 de Diciembre de 2017 integrados por 8,900 miles de pesos de Recursos Propios y 186,469 miles de pesos de Presupuesto Federal.

Al cierre del ejercicio de 2018 el Presupuesto Modificado ascendió a 201,490 miles de pesos, de los cuales incluye 8,900 miles de pesos de Recursos Propios. El cual se distribuyó conforme a lo siguiente: en el capítulo de Servicios Personales se tiene un presupuesto de 120,357 miles de pesos, en Materiales y Suministros fue de 35,522 miles de pesos de los cuales 2,562 miles de pesos corresponden a Recursos Propios y Servicios Generales de 45,611 miles de pesos de los cuales 6,338 miles de pesos corresponden a Recursos Propios.

Cabe mencionar que el Instituto contaba con una disponibilidad inicial de 3,400 miles de pesos de recursos propios, el Presupuesto Modificado de 201,490 miles de pesos representa un 3.0 % mayor en relación con el Presupuesto Original. Es importante mencionar que se captaron 9,267 miles de pesos de los cuales se ejercieron 8,708 miles de pesos .

El presupuesto ejercido del INMEGEN ascendió a 201,299 miles de pesos, que incluyen 8,708 miles de pesos de recursos propios y se ejercieron 23,836 miles de pesos de recursos de terceros.

El Presupuesto Modificado presentó variaciones principalmente por las ampliaciones presupuestales por 84,807 miles de pesos, mismas que corresponden a la transferencias de recursos en los diferentes capítulos de gasto autorizado al INMEGEN, así como reducciones por 78,686 miles de pesos de transferencias, recortes presupuestales por la Secretaría de Hacienda y Crédito Público y las medidas de cierre establecidas. Del presupuesto total ejercido por 201,299 miles de pesos, el 100.0 por ciento correspondió a Gasto Corriente.

GASTO CORRIENTE

Para Gasto Corriente se originaron 195,369 miles de pesos, ejerciéndose un total de 201,299 miles de pesos, esta variación se debe principalmente los aumentos que corresponden a los apoyos en el capítulo 1000 "Servicios Personales" por incremento salarial hecho por la Secretaría de Hacienda y Crédito Público, así como las medidas de cierre principalmente.

• GASTOS PRESUPUESTALES

SERVICIOS PERSONALES

El presupuesto original autorizado para el ejercicio 2018, en el rubro de Servicios Personales fue de 112,496 miles de pesos. La variación absoluta de más 7,861 miles de pesos, 7.0% mayor al presupuesto original, las cuales se debieron a los siguientes movimientos:

Original	Ampliaciones	Reducciones	Modificado
112,496	47,181	39,320	120,357

Registro de Movimiento	Ampliaciones miles de pesos	Registro de Movimiento	Reducciones miles de pesos	Total variación
2018-12-513-3706 (18/07/2018)	771	2018-12-513-4462 (09/08/2018)	1,299	-528
2018-12-513-3708 (18/07/2018)	16	2018-12-513-5098 (17/09/2018)	5,288	-5,272
2018-12-513-3710 (18/07/2018)	8	2018-12-513-5443 (23/10/2018)	5,843	-5,835
2018-12-513-3711 (18/07/2018)	3	2018-12-513-5976 (31/12/2018)	89	-86
2018-12-513-3712 (18/07/2018)	5	AF-DG-12-00021 (12/01/2018)	2,028	-2,023
2018-12-513-3714 (18/07/2018)	5	AF-DG-12-00037 (02/02/2018)	44	-38
2018-12-513-3914 (18/07/2018)	1,686	AF-DG-12-00040 (07/02/2018)	493	1,193
2018-12-513-3916 (18/07/2018)	74	AF-DG-12-00045 (12/02/2018)	15	59
2018-12-513-3919 (18/07/2018)	37	AF-DG-12-00088 (07/03/2018)	205	-169
2018-12-513-3921 (18/07/2018)	15	AF-DG-12-00126 (25/04/2018)	135	-120
2018-12-513-3922 (18/07/2018)	23	AF-DG-12-00185 (07/05/2018)	185	-162
2018-12-513-3926 (18/07/2018)	24	AF-DG-12-00220 (22/05/2018)	255	-231
2018-12-513-4280 (03/08/2018)	388	AF-DG-12-00244 (24/05/2018)	294	94
2018-12-513-4964 (03/09/2018)	35	AF-DG-12-00272 (05/06/2018)	2,550	-2,515
2018-12-513-4979 (04/09/2018)	305	AF-DG-12-00276 (06/06/2018)	306	-1
2018-12-513-5035 (19/09/2018)	58	AF-DG-12-00282 (07/06/2018)	1,943	-1,885
2018-12-513-5098 (17/09/2018)	5,288	AF-DG-12-00317 (26/06/2018)	438	4,850
2018-12-513-5443 (23/10/2018)	5,843	AF-DG-12-00348 (05/07/2018)	4,194	1,649
2018-12-513-5760 (28/11/2018)	429	AF-DG-12-00399 (19/07/2018)	677	-248
AF-DG-12-00021 (12/01/2018)	2,028	AF-DG-12-00459 (31/07/2018)	1,542	486
AF-DG-12-00037 (02/02/2018)	44	AF-DG-12-00500 (06/08/2018)	190	-146
AF-DG-12-00040 (07/02/2018)	493	AF-DG-12-00565 (22/08/2018)	206	287
AF-DG-12-00045 (12/02/2018)	15	AF-DG-12-00641 (07/09/2018)	279	-264
AF-DG-12-00088 (07/03/2018)	205	AF-DG-12-00670 (13/09/2018)	25	181
AF-DG-12-00126 (25/04/2018)	135	AF-DG-12-00702 (20/09/2018)	956	-821
AF-DG-12-00185 (07/05/2018)	185	AF-DG-12-00706 (20/09/2018)	938	-753
AF-DG-12-00220 (22/05/2018)	255	AF-DG-12-00751 (08/10/2018)	584	-329
AF-DG-12-00244 (24/05/2018)	294	AF-DG-12-00756 (10/10/2018)	302	-8
AF-DG-12-00272 (05/06/2018)	2,550	AF-DG-12-00824 (06/11/2018)	789	1,761
AF-DG-12-00276 (06/06/2018)	306	AF-DG-12-00828 (07/11/2018)	109	197
AF-DG-12-00282 (07/06/2018)	1,943	AF-DG-12-00843 (12/11/2018)	623	1,320
AF-DG-12-00317 (26/06/2018)	438	AF-DG-12-00852 (14/11/2018)	623	-185
AF-DG-12-00348 (05/07/2018)	4,194	AF-DG-12-00900 (29/11/2018)	5,684	-1,489
AF-DG-12-00399 (19/07/2018)	677	AF-DG-12-00943 (31/12/2018)	188	489
AF-DG-12-00459 (31/07/2018)	1,542			1,542
AF-DG-12-00500 (06/08/2018)	190			190

Registro de Movimiento	Ampliaciones miles de pesos	Registro de Movimiento	Reducciones miles de pesos	Total variación
AF-DG-12-00565 (22/08/2018)	206			206
AF-DG-12-00670 (13/09/2018)	25			25
AF-DG-12-00702 (20/09/2018)	956			956
AF-DG-12-00706 (20/09/2018)	938			938
AF-DG-12-00751 (08/10/2018)	584			584
AF-DG-12-00756 (10/10/2018)	302			302
AF-DG-12-00824 (06/11/2018)	789			789
AF-DG-12-00828 (07/11/2018)	109			109
AF-DG-12-00843 (12/11/2018)	623			623
AF-DG-12-00852 (14/11/2018)	623			623
AF-DG-12-00885 (26/11/2018)	5,834			5,834
AF-DG-12-00900 (29/11/2018)	5,684			5,684
Total Amliaciones	47,181	Total Reducciones	39,320	7,861

El presupuesto ejercido en este capítulo fue de 120,357 miles de pesos, corresponde al pago del personal del Instituto, que cuenta al cierre del ejercicio 2018 con 231 plazas autorizadas. Sin embargo, al cierre del año la plantilla contratada ascendió a 229 plazas 6 más que las ocupadas en el mismo periodo del año anterior, así como la aplicación de recursos de terceros por 2,898 miles de pesos.

En este capítulo de gasto del ejercicio presupuestario reflejó principalmente las erogaciones por sueldos conforme a los tabuladores; prestaciones de ley, así como condiciones generales de trabajo vigentes, entre las que destacan el pago de las medidas de fin de año; de igual manera el pago de aportaciones a seguridad social, así como contribuciones fiscales.

MATERIALES Y SUMINISTROS

La variación absoluta de recursos de menos por 1,017 miles de pesos derivada de transferencias presupuestales y reducciones por medidas de cierre de la Secretaría de Hacienda y Crédito Público, por lo que se tiene un 2.8 % menor al presupuesto originalmente autorizado, debido a los siguientes movimientos:

Original	Ampliaciones	Reducciones	Modificado
36,539	16,648	17,665	35,522

Registro de Movimiento	Ampliaciones miles de pesos	Registro de Movimiento	Reducciones miles de pesos	Total variación
AF-DG-12-00001 (15/02/2018)	12	2018-12-513-4507 (08/08/2018)	328	-316
AF-DG-12-00002 (23/02/2018)	26	AF-DG-12-00001 (15/02/2018)	12	14
AF-DG-12-00003 (20/03/2018)	34	AF-DG-12-00002 (23/02/2018)	26	8
AF-DG-12-00004 (03/04/2018)	34	AF-DG-12-00003 (20/03/2018)	34	0
AF-DG-12-00005 (27/04/2018)	26	AF-DG-12-00004 (03/04/2018)	34	-9
AF-DG-12-00006 (17/05/2018)	1,135	AF-DG-12-00005 (27/04/2018)	26	1,110
AF-DG-12-00007 (25/05/2018)	86	AF-DG-12-00006 (17/05/2018)	1,135	-1,049
AF-DG-12-00008 (29/05/2018)	4,496	AF-DG-12-00007 (25/05/2018)	86	4,409
AF-DG-12-00009 (08/06/2018)	124	AF-DG-12-00008 (29/05/2018)	3,656	-3,532
AF-DG-12-00010 (13/06/2018)	210	AF-DG-12-00009 (08/06/2018)	124	86

Registro de Movimiento	Ampliaciones miles de pesos	Registro de Movimiento	Reducciones miles de pesos	Total variación
AF-DG-12-00011 (19/06/2018)	50	AF-DG-12-00010 (13/06/2018)	210	-160
AF-DG-12-00012 (03/07/2018)	708	AF-DG-12-00011 (19/06/2018)	50	659
AF-DG-12-00013 (12/07/2018)	155	AF-DG-12-00012 (03/07/2018)	708	-553
AF-DG-12-00014 (17/07/2018)	3,647	AF-DG-12-00013 (12/07/2018)	155	3,492
AF-DG-12-00015 (18/07/2018)	2,421	AF-DG-12-00014 (17/07/2018)	2,270	151
AF-DG-12-00017 (18/07/2018)	594	AF-DG-12-00015 (18/07/2018)	2,421	-1,827
AF-DG-12-00018 (20/07/2018)	495	AF-DG-12-00016 (18/07/2018)	137	359
AF-DG-12-00019 (23/07/2018)	429	AF-DG-12-00017 (18/07/2018)	594	-165
AF-DG-12-00020 (24/07/2018)	1,295	AF-DG-12-00018 (20/07/2018)	495	799
AF-DG-12-00022 (26/07/2018)	10	AF-DG-12-00019 (23/07/2018)	429	-420
AF-DG-12-00023 (08/08/2018)	400	AF-DG-12-00020 (24/07/2018)	1,154	-754
AF-DG-12-00276 (06/06/2018)	65	AF-DG-12-00023 (08/08/2018)	400	-335
AF-DG-12-00294 (23/04/2018)	190	AF-DG-12-00276 (06/06/2018)	65	125
AF-DG-12-00459 (31/07/2018)	3	AF-DG-12-00294 (23/04/2018)	190	-187
		AF-DG-12-00459 (31/07/2018)	3	-3
		AF-DG-12-00849 (31/12/2018)	1,289	-1,289
		AF-DG-12-00850 (31/12/2018)	35	-35
		2018-12-NCH-9	1,596	-1,596
Total Ampliaciones	16,648	Total Reducciones	17,665	-1,017

El gasto principal se encauzó a la adquisición de sustancias químicas, materiales y suministros médicos, materiales de laboratorio para apoyar las actividades de los investigadores, así como útiles de administración y combustibles principalmente.

Al cierre de este ejercicio, este capítulo de gasto, reporta un ejercicio de 35,375 miles de pesos, los cuales 2,415 miles de pesos corresponden a recursos propios. Adicionalmente se aplicaron recursos de terceros por 13,989 miles de pesos.

SERVICIOS GENERALES

La variación absoluta de menos por 723 miles de pesos derivado derivada de transferencias presupuestales y reducciones por medidas de cierre de la Secretaría de Hacienda y Crédito Público, por lo que se tiene un 1.6 % menor al presupuesto originalmente autorizado, debido a los siguientes movimientos:

Original	Ampliaciones	Reducciones	Modificado
46,334	20,979	21,702	45,611

Registro de Movimiento	Ampliaciones miles de pesos	Registro de Movimiento	Reducciones miles de pesos	Total variación
2018-12-513-4507 (08/08/2018)	328	2018-12-513-5979 (31/12/2018)	141	187
AF-DG-12-00001 (15/02/2018)	227	AF-DG-12-00001 (15/02/2018)	227	0
AF-DG-12-00002 (23/02/2018)	26	AF-DG-12-00002 (23/02/2018)	26	0
AF-DG-12-00003 (20/03/2018)	548	AF-DG-12-00003 (20/03/2018)	548	0
AF-DG-12-00004 (03/04/2018)	24	AF-DG-12-00004 (03/04/2018)	24	0
AF-DG-12-00005 (27/04/2018)	43	AF-DG-12-00005 (27/04/2018)	43	0

Registro de Movimiento	Ampliaciones miles de pesos	Registro de Movimiento	Reducciones miles de pesos	Total variación
AF-DG-12-00006 (17/05/2018)	2,522	AF-DG-12-00006 (17/05/2018)	2,522	0
AF-DG-12-00007 (25/05/2018)	257	AF-DG-12-00007 (25/05/2018)	257	0
AF-DG-12-00008 (29/05/2018)	2,406	AF-DG-12-00008 (29/05/2018)	3,245	-840
AF-DG-12-00009 (08/06/2018)	878	AF-DG-12-00009 (08/06/2018)	878	0
AF-DG-12-00010 (13/06/2018)	194	AF-DG-12-00010 (13/06/2018)	194	0
AF-DG-12-00011 (19/06/2018)	66	AF-DG-12-00011 (19/06/2018)	66	0
AF-DG-12-00012 (03/07/2018)	2,165	AF-DG-12-00012 (03/07/2018)	2,165	0
AF-DG-12-00013 (12/07/2018)	500	AF-DG-12-00013 (12/07/2018)	500	0
AF-DG-12-00014 (17/07/2018)	1,758	AF-DG-12-00014 (17/07/2018)	3,135	-1,377
AF-DG-12-00015 (18/07/2018)	298	AF-DG-12-00015 (18/07/2018)	298	0
AF-DG-12-00016 (18/07/2018)	1,347	AF-DG-12-00016 (18/07/2018)	1,210	137
AF-DG-12-00017 (18/07/2018)	1,184	AF-DG-12-00017 (18/07/2018)	1,184	0
AF-DG-12-00018 (20/07/2018)	494	AF-DG-12-00018 (20/07/2018)	494	0
AF-DG-12-00019 (23/07/2018)	322	AF-DG-12-00019 (23/07/2018)	322	0
AF-DG-12-00020 (24/07/2018)	287	AF-DG-12-00020 (24/07/2018)	428	-141
AF-DG-12-00021 (24/07/2018)	150	AF-DG-12-00021 (24/07/2018)	150	0
AF-DG-12-00037 (02/02/2018)	14	AF-DG-12-00022 (26/07/2018)	10	4
AF-DG-12-00040 (07/02/2018)	14	AF-DG-12-00037 (02/02/2018)	14	0
AF-DG-12-00045 (12/02/2018)	14	AF-DG-12-00040 (07/02/2018)	14	0
AF-DG-12-00088 (07/03/2018)	9	AF-DG-12-00045 (12/02/2018)	14	-6
AF-DG-12-00220 (22/05/2018)	3	AF-DG-12-00088 (07/03/2018)	9	-5
AF-DG-12-00235 (09/04/2018)	287	AF-DG-12-00212 (17/05/2018)	31	256
AF-DG-12-00244 (24/05/2018)	24	AF-DG-12-00220 (22/05/2018)	3	21
AF-DG-12-00294 (23/04/2018)	1,586	AF-DG-12-00235 (09/04/2018)	287	1,299
AF-DG-12-00317 (26/06/2018)	232	AF-DG-12-00244 (24/05/2018)	24	208
AF-DG-12-00348 (05/07/2018)	171	AF-DG-12-00294 (23/04/2018)	1,586	-1,415
AF-DG-12-00459 (31/07/2018)	1	AF-DG-12-00317 (26/06/2018)	232	-231
AF-DG-12-00565 (22/08/2018)	94	AF-DG-12-00348 (05/07/2018)	171	-77
AF-DG-12-00605 (30/08/2018)	94	AF-DG-12-00459 (31/07/2018)	1	93
AF-DG-12-00756 (10/10/2018)	157	AF-DG-12-00565 (22/08/2018)	94	63
AF-DG-12-00824 (06/11/2018)	79	AF-DG-12-00605 (30/08/2018)	94	-14
AF-DG-12-00839 (12/11/2018)	291	AF-DG-12-00756 (10/10/2018)	157	134
AF-DG-12-00845 (12/11/2018)	291	AF-DG-12-00824 (06/11/2018)	79	212
2018-12-NCH-9	1,596	AF-DG-12-00844 (28/12/2018)	394	1,202
		AF-DG-12-00845 (12/11/2018)	291	-291
		AF-DG-12-00849 (31/12/2018)	141	-141
Total Ampliaciones	20,979	Total Reducciones	21,702	-723

Al cierre de este ejercicio, este capítulo de gasto, reporta un ejercicio de 45,567 miles de pesos, los cuales 6,293 miles de pesos corresponden a recursos propios. Adicionalmente se aplicaron recursos de terceros por 4,150 miles de pesos.

El gasto en este capítulo se orientó básicamente para el pago del mantenimiento preventivo y correctivo de equipo de laboratorio, administrativo, así como para cubrir los servicios básicos y la contratación de servicios de limpieza y vigilancia, al traslado y disposición final de residuos biológicos infecto-contagiosos.

GASTO DE CAPITAL

Para Gasto de Capital no se asignaron recursos fiscales en el ejercicio 2018.

BIENES MUEBLES E INMUEBLES

Este capítulo no contó con asignación presupuestal.

Al cierre de este ejercicio, se aplicaron recursos de terceros por 4,150 miles de pesos, en la adquisición de equipo de laboratorio para el desarrollo de las operaciones de las áreas sustantivas del Instituto.

5. DISPOSICIONES DE RACIONALIDAD Y AUSTERIDAD PRESUPUESTARIA

En general se cumplió con los Lineamientos que establecen las medidas específicas para reducir el gasto de operaciones administrativas, toda vez que se ajustó al presupuesto modificado, aunado a la disposición el Instituto reporta en el Programa para un Gobierno Cercano y Moderno Durante el Programa de Fomento al Ahorro del ejercicio fiscal 2018.

Al cierre del ejercicio fiscal 2018, se tuvo un ahorro en el consumo de gasolina de 8,169.95 litros, con respecto al año 2017, esto debido a la planificación de las rutas de entrega de correspondencia, recolección de documentos y transportación de personal, así mismo se colocaron apagadores de luz en diferentes áreas del Instituto con la finalidad de seccionar el control de encendido y apagado de luminarias, en áreas comunes como escaleras y pasillos se colocaron contactores y fotoceldas para el control automático del alumbrado.

6. SISTEMA INTEGRAL DE INFORMACIÓN.

La información reportada por la entidad en los formatos del Sistema Integral de Información, coinciden con la información presentada en la Cuenta Pública 2018 y en los estados presupuestales al 31 de diciembre de 2018.

7. TESORERÍA DE LA FEDERACIÓN.

El Instituto Nacional de Medicina Genómica al ser una Entidad de Control Indirecto y un Organismo Público Descentralizado realiza el pago de los bienes y servicios mediante Cuentas por Liquidar Certificadas, por lo que es la TESOFE la encargada de realizar los pagos mediante transferencias a los proveedores de bienes y servicios continuación, se resumen los enteros y reintegros efectuados a la TESOFE.

- a) Reintegros 111 miles de pesos.

8. CUMPLIMIENTO A LOS LINEAMIENTOS

Los Estados Analíticos del Ejercicio del Presupuesto de Egresos en clasificación Administrativa (armonizado), Económica (armonizado), Por Objeto del Gasto (armonizado), y Funcional (armonizado); se presentan para dar cumplimiento a los LINEAMIENTOS ESPECÍFICOS PARA LAS EMPRESAS PRODUCTIVAS DEL ESTADO Y ENTIDADES QUE CONFORMAN EL SECTOR PARAESTATAL FEDERAL, PARA LA INTEGRACIÓN DE LA CUENTA PÚBLICA 2018, emitidos mediante Oficio No. 309-A.-008/2019 de la Unidad de Contabilidad Gubernamental de la Secretaría de Hacienda y Crédito Público.



L.C. Bernabé Hernández Gutiérrez
Subdirector de Recursos Financieros



Mtra. Mayra Lizeth García Osnaya
Jefa de Departamento de Presupuestos